

# Couchtisch

## Tim

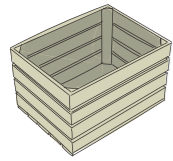
Raffiniert kombiniert wird aus Obstkisten ein Couchtisch für Individualisten. Mit jeder Menge Abstellmöglichkeiten für Getränke und überlebenswichtiges Zubehör während eines Kurzurlaubs im Garten.



# Couhtisch Tim

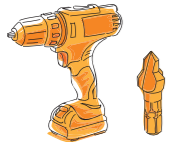


## BUILDIFY PRODUKTE



2 x BUILDIFY Obstkiste mittel  
280x330x440 mm

## WERKZEUGE



Bohrschrauber  
Bohrsenker  
Ø 4-10 mm 6-kt  
Bit T20

## WEITERE MATERIALIEN



64 x **Universalschraube Senkkopf**  
m. I-Stern 4,5x20 mm Edelstahl  
4 x **Universalschraube Senkkopf**  
4,5x30 mm Edelstahl  
4 x **Universalschraube Senkkopf**  
5x50 mm Edelstahl



4 x **Türstopper rot**  
Ø 40 x H 75 mm

## HOLZSCHUTZ

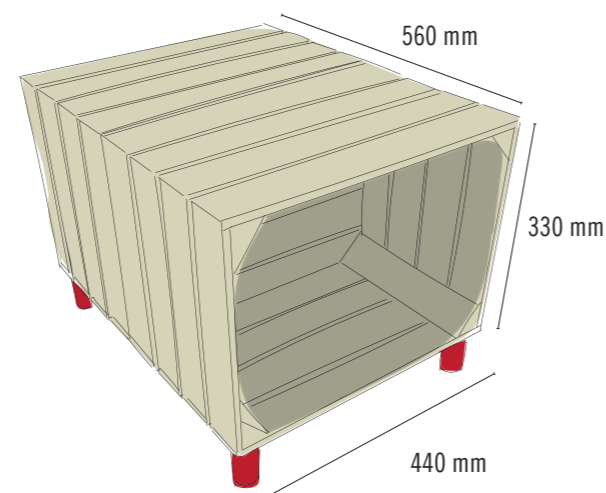
Speziell für Holz im Aussenbereich empfehlen wir einen einmaligen Vorstrich mit HORNBACH Holzgrundierung aussen als perfekte Vorbereitung für schützende und schöne Anstriche. Für hervorragende Wetterbeständigkeit sind anschliessend mindestens zwei Anstriche mit HORNBACH Hybrid Holzlasur farblos erforderlich. Bei allen Produkten sind die Herstellerangaben zu Verarbeitung und Trocknungszeiten zu beachten.

## FARBliche GESTALTUNG

Du brauchst mehr Farbe? Natürlich kannst Du die Möbel mit HORNBACH Lack und Lasur auch in Deiner Lieblingsfarbe streichen.

## FESTER, EBENER UNTERGRUND

Werden die Möbel auf dem Rasen oder einem anderen organischen Untergrund aufgestellt? Dann sollten für einen stabilen Stand sowie zum Schutz vor Feuchtigkeit und Schimmel Steinplatten o. Ä. untergelegt werden.



## SICHERHEIT

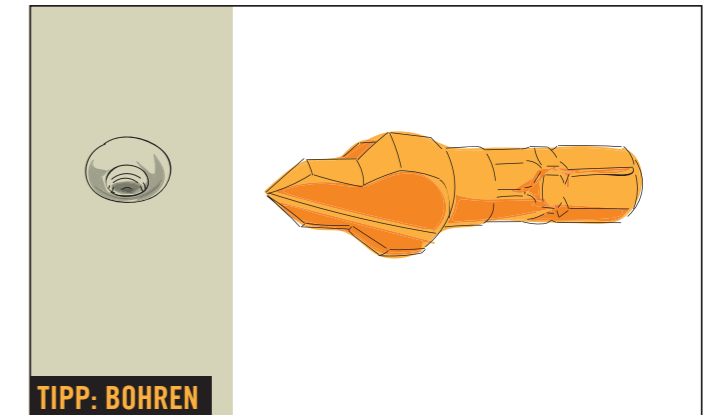
Bitte beachte die Sicherheitshinweise am Ende dieser Anleitung.

## Anleitung in 4 Schritten

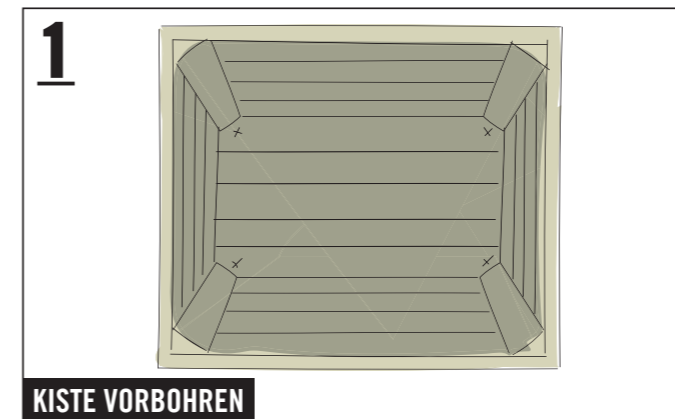
FOLLOW  
YOUR  
BEAT




Zuerst beide Kisten stabilisieren: Alle Kisten vorbohren und anschliessend jedes Leisten-Ende mit je einer Schraube (4,5x20 mm) am Dreikantholz fixieren (ca. 25 mm vom Rand der Kiste entfernt).



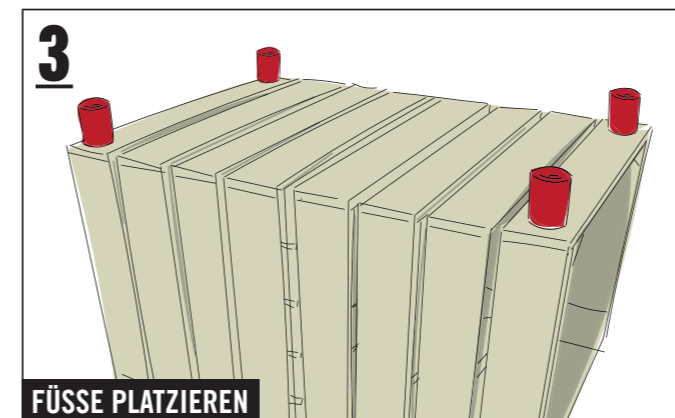
Für das Bohren empfiehlt sich ein «Vorböhrer mit Senker». Dieser sorgt für konische Bohrlöcher, in denen die Schraubenköpfe später perfekt versenkt werden können. Der Schraubenkopf steht dadurch nicht über, und Du vermeidest Risse im Holz!




In den Boden einer Kiste in jeder Ecke mit dem «Bohrsenker» ein Loch vorbohren. Position der Bohrlöcher: mittig vor den Dreikantholzlern, mit einem Abstand von 5 mm.



Die beiden Kisten (280x330x440 mm) an den Bodenseiten miteinander verschrauben. Dazu vier Schrauben (5,0x30 mm) durch die vorgebohrten Schraubenlöcher von innen in den Boden der zweiten Kiste schrauben.



Die vier Türstopper bilden die Füsse am Tischboden. Position: je 10 mm Abstand zum Kistenrand.



Jeden Fuss mit einer Schraube (5,0x50 mm) fest am Tischboden verschrauben. Nun den Tisch auf seine neuen Füsse stellen – fertig.

# Artikelnummern



ART. NR.	BEZEICHNUNG
6613239	BUILDIFY Obstkiste mittel, 280x330x440 mm
7964068	Universalschraube Senkkopf m. I-Stern 4,5x20 mm Edelstahl
6573899	Universalschraube Senkkopf 4,5x30 mm Edelstahl
6573912	Universalschraube Senkkopf 5,0x50 mm Edelstahl
8450411	Türstopper Deltafix rot Ø 40 x H 75 mm




# Sicherheitshinweise



## Wichtig! Bitte lies Dir diese Informationen sorgfältig durch.

Nachfolgende Anleitungen wurden mit grösstmöglicher Sorgfalt erstellt, können aber immer nur ein mögliches Vorgehen aufzeigen. Eigene Fähigkeiten daher realistisch einschätzen und bei Unsicherheit unbedingt fachmännischen Rat hinzuziehen! HORNBAACH haftet nicht bei Fehlgebrauch von Materialien und Werkzeugen sowie bei nicht sach- und fachgerechter Montage.



Beispielabbildung

- 1. Alle Möbelstücke dürfen nicht zum Klettern oder Turnen benutzt werden. Um Sturzunfällen vorzubeugen, insbesondere Kindern das Risiko bewusst machen.**
- 2. Bei allen Arbeitsschritten geeignete Schutzausrüstung tragen.**
- 3. Sägeraue Oberflächen vor dem Möbelbau abschleifen, um Verletzungen (z.B. Spreissen) vorzubeugen.**
- 4. MÖBEL LISA, BRUCE UND TIM**  
Die Obstkisten sind nur für das Aufbewahren leichter Gegenstände geeignet. Um einer Holzspaltung vorzubeugen, die Bohrlöcher mit einem Bohrsenker vorbohren.
- 5. MÖBEL BUD, TERENCE, JAMES, SOPHIE, SAMY, LUKAS, UND WOODY**  
Bei den Stahlrohren und den dazugehörigen Verbindungs- und Fussteilen handelt es sich nur um Möbelbauteile, weshalb eine Verwendung als Gerüst oder Konstruktion für tragende Zwecke nicht zulässig ist.