

Transportfragebogen

Transport- und Verankerungsservice für Tresore von HORNbach Schweiz AG

Transportbedingungen:

Auf Kundenwunsch besteht die Möglichkeit des Vertragen bzw. auch des Verankern der Tresore direkt vor Ort durchzuführen.. Die Berechnung der Arbeits- und Leistungszeit erfolgt vom Zeitpunkt des Abladens vom LKW bis zum Zeitpunkt der Übernahme des Schrankes durch den Zeichnungsberechtigten an der Verwendungsstelle.

Sollte ein Mehraufwand durch unrichtige Angaben des Transportweges (zu schmale oder zu niedrige Türen, falsche Durchgangslichten oder Stufenanzahl, zu schmale Gänge oder zu enge Radien bei Ecken oder Treppenwendungen etc.) oder für Hilfsmittel wie Gerüste, Stapler, Winden etc. erforderlich sein, ist dies nicht im Pauschalpreis enthalten. Die Anlieferung erfolgt nach vorheriger telefonischer Terminvereinbarung zwischen Frachtführer und dem Kunden. Die Transportlaufzeit für Vertragen beträgt ca. 10 -15 Arbeitstage ab Übergabe des Schrankes vom Hersteller an den Frachtführer.

Bitte füllen Sie den Transportfragebogen vollständig aus!

Um die Zustellung Ihres Tresors ordentlich und zu Ihrer Zufriedenheit durchführen zu können, benötigen wir von Ihnen nachstehende Angaben:

Lieferanschrift:

Name (Firma): _____

Strasse: _____

Land, PLZ, Ort: _____

Zuständige Ansprechpartner _____

Telefon-Nr. tagsüber _____ abends (privat) _____ Handy _____

Fax-Nr. tagsüber _____ abends (privat) _____

Email _____

Anlieferung möglich (Uhrzeit) von _____ bis _____ Uhr

Anlieferung nicht möglich (zB wegen Urlaub) Vom _____ bis _____ (Datum)

Welche Art des Vertragen zur Verwendungsstelle wird benötigt?

Ebenerdig Stufentransport/Stockwerk per Fahrstuhl

Transportwegbeschreibung:

Bitte **vollständig** und **korrekt** ausfüllen, damit unnötige Kosten durch falsche oder fehlende Angaben vermieden werden.

Tresortype _____	Gewicht (lt. Katalog) ca. kg _____
Aussenmasse des Tresors:	
Höhe _____	Breite _____
	Tiefe _____

A) Transportweg ausserhalb des Gebäudes und Zufahrt zum Gebäude:

Ebenerdig, keine Stufen? <input type="checkbox"/> Ja <input type="checkbox"/> Nein	Sind die Stufen von einem LKW mit rückseitiger Hebebühne überbrückbar? <input type="checkbox"/> Ja <input type="checkbox"/> Nein
Bitte geben Sie die Stufenanzahl an _____	Oberfläche des Transportweges? (Beton, Marmor, Fliesen etc.) _____
Gibt es ev. vorstehende Stufenkanten? <input type="checkbox"/> Ja <input type="checkbox"/> Nein	Verladerampe vorhanden? <input type="checkbox"/> Ja <input type="checkbox"/> Nein
Oberfläche der Stufen (Beton, Marmor, Fliesen etc.)? _____	

B) Transportweg im Gebäude:

Ebenerdig ohne Stufen <input type="checkbox"/> Ja <input type="checkbox"/> Nein	
Stufen (bitte Anzahl angeben) _____	
Treppenart Nr. (siehe Skizzen) _____	Gibt es vorstehende Stufenkanten? <input type="checkbox"/> Ja <input type="checkbox"/> Nein

Treppenbauart (z.B: Holz-, Stahl-, Betontreppe usw.) _____	Oberfläche der Stufen (Beton, Marmor, Granit, Fliesen, Laminat, Holz) _____
Ist die Treppe: freistehend? <input type="checkbox"/> Ja <input type="checkbox"/> Nein untermauert? <input type="checkbox"/> Ja <input type="checkbox"/> Nein	Oberfläche des Transportweges PVC? <input type="checkbox"/> Ja <input type="checkbox"/> Nein Marmor? <input type="checkbox"/> Ja <input type="checkbox"/> Nein Kunststein? <input type="checkbox"/> Ja <input type="checkbox"/> Nein Teppichboden? <input type="checkbox"/> Ja <input type="checkbox"/> Nein Granit? <input type="checkbox"/> Ja <input type="checkbox"/> Nein Fliesen? <input type="checkbox"/> Ja <input type="checkbox"/> Nein Laminat? <input type="checkbox"/> Ja <input type="checkbox"/> Nein Parkettboden? <input type="checkbox"/> Ja <input type="checkbox"/> Nein
Bitte geben Sie das kleinste Mass der Treppe in cm an: (Verengungen bitte beachten wie Treppengeländer etc.) Lichte Höhe _____	
Treppenbreite _____	Ist die Belastbarkeit des Transportweges und des Aufstellplatzes für das oben aufgeführte Gewicht ausreichend? <input type="checkbox"/> Ja <input type="checkbox"/> Nein
Podestbreite (wenn vorhanden) _____	
Podesttiefe (wenn vorhanden) _____	
Kann das Treppengeländer abgeschraubt werden? <input type="checkbox"/> Ja <input type="checkbox"/> Nein	Kann jede Treppenstufe mit dem Schrankgewicht belastet werden? <input type="checkbox"/> Ja <input type="checkbox"/> Nein

C) Liftransport:

Kann der Transport mit einem vorhandenen Lift vorgenommen werden? <input type="checkbox"/> Ja <input type="checkbox"/> Nein	Masse des Liftes (in cm): Türdurchgangshöhe des Liftes _____
Ist der Liftransport zusätzlich zum Treppentransport nötig? <input type="checkbox"/> Ja <input type="checkbox"/> Nein	Türdurchgangsbreite des Liftes: _____
Hält der Lift das Schrankgewicht aus (Tragkraft)? <input type="checkbox"/> Ja <input type="checkbox"/> Nein	Verfügbare Innentiefe des Liftes: _____

D) Verankerungen: Auf Wunsch führen wir auch Verankerungen der Tresore gemäss Montagebestimmungen durch.

Soll der Tresor verankert werden? <input type="checkbox"/> Ja <input type="checkbox"/> Nein	Der Tresor soll verankert werden: <input type="checkbox"/> Boden <input type="checkbox"/> Wand
Um die Verankerung durchführen zu können, muss Ihr Tresor mit Bohrungen versehen sein.	
Ist am Aufstellungsort eine Fussbodenheizung vorhanden? <input type="checkbox"/> Ja <input type="checkbox"/> Nein	

-- Verankerungsanleitung bei Bedarf anfordern --

E) Ortsbesichtigung:

Wenn nicht 100%ig sicher ist, ob eine Vertragung möglich ist. <input type="checkbox"/> Ja <input type="checkbox"/> Nein

Sollte keine Ortsbesichtigung gewünscht sein, so haftet der Kunde für entstandene/entstehende Mehrkosten, wenn die Ware auf Grund fehlender Ortskenntnis nicht/nicht fachgerecht zugestellt/montiert werden kann. Es obliegt dem Spediteur vor Ort zu entscheiden ob trotzdem eine Zustellung und Montage erfolgen kann.

Wichtig

Bei Tresoren ab einem Gewicht von KG 300 empfehlen wir den Kunden die Statik des Aufstellort zu prüfen und durch den Vermieter oder einen Statiker sich schriftlich bestätigen zu lassen. Mit der Unterschrift des Transportfragebogens bestätigen Sie den Haftungsausschluss für allfällige Schäden durch nicht gegebene Statik des Transport und/oder Aufstellortes.

Die Pauschalpreise, die für den Transport verrechnet werden, setzen voraus, dass der Aufstellungsort (Verwendungsstelle) und der Transportweg frei zugänglich ist. Der Kunde versichert hiermit, dass seine Angaben über den Lieferort und die von ihm gemachte Transportwegbeschreibung richtig ist und ihm weiters die Masse (Gewicht, Aussenmasse incl. Beschläge, Innenmasse, etc.) des bestellten Tresors laut Hornbach-Onlineshop bekannt sind. Wir möchten ausdrücklich festhalten, dass Massdifferenzen und Massabweichungen fertigungsbedingt sind und entsprechende Toleranzen einzurechnen sind. Falls sich bei der Anlieferung vor Ort Abweichungen zu den Angaben ergeben und aufgrund dieser falschen Angaben Eingriffe an einem Gebäude (Verbreiterung von Türöffnungen, De- und Remontage von Geländern, Stapler oder Gerüste oder Hubzüge notwendig usw.) vorgenommen werden müssten bzw. eine Krangestellung notwendig wird, um den Tresor nach Kundenwunsch zuzustellen, dann hat Hornbach Baumarkt (Schweiz) AG und ihr Dienstleister das Recht den Transportauftrag zu verweigern und vom Auftrag zurück zu treten ohne das der Kunde irgendwelche Ansprüche daraus ableiten kann. Alle bis zu diesem Zeitpunkt angefallenen Kosten (wie bereits erfolgte Vortransporte und Anfahrten etc.) werden dem Kunden in Rechnung gestellt. Für derartige Spezialtransporte und Eingriffe in Gebäudebestände müssen speziell dafür ausgerüstete Schwertlast-Transportfirmen beauftragt werden. Die Beauftragung muss direkt zwischen Kunden und Spezialfirma erfolgen und hat mit unseren Standardtransporten keinerlei Verbindung mehr. **Inseltransporte auf Anfrage.**

Wir empfehlen dem Endkunden den Tresor **vor** und **nach** dem Vertragen auf Beschädigungen zu kontrollieren. Wenn Beschädigungen **vor** dem Vertragen festgestellt werden, sofort auf dem Speditionsieferschein vermerken und vom Fahrer bestätigen lassen. Dasselbe gilt **nach** dem Vertragen. Sofort vom Verträge Team bestätigen lassen und mit Hornbach Baumarkt (Schweiz) AG, Tel: **+41 41 929 63 96** Kontakt aufnehmen.

Ort, Datum und Unterschrift:

Name in Blockbuchstaben

Treppenarten (eine Auswahl der Möglichkeiten)

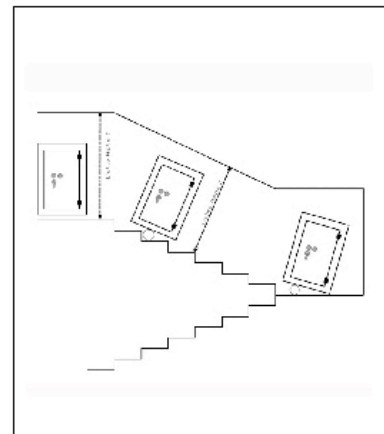
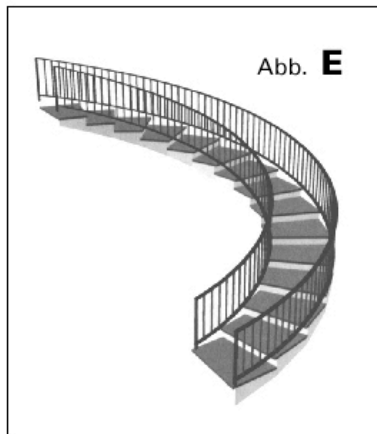
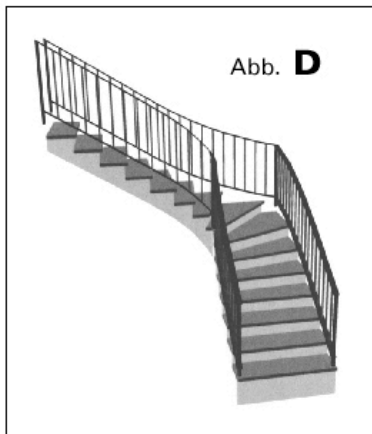
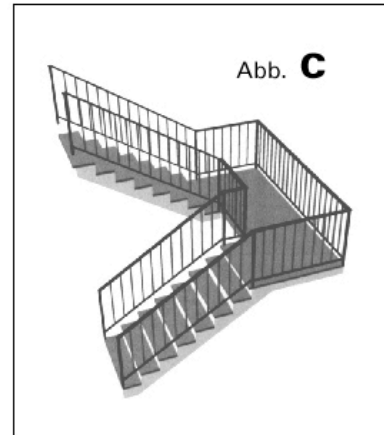
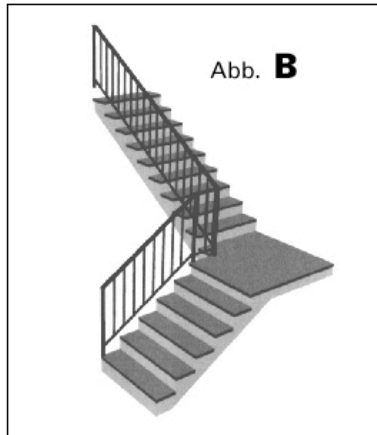
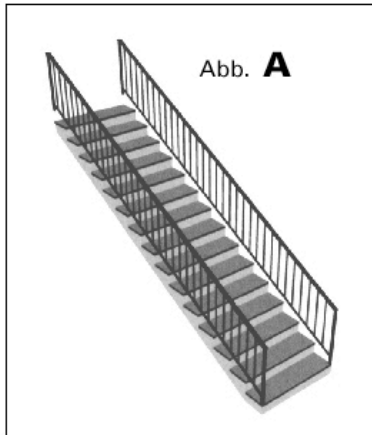
Abb. A gerade Treppe mit doppelseitigem Geländer

Abb. B Treppe mit Podest 90° gewinkelt, mit Geländer einseitig

Abb. C Treppe U-Form mit Podest 180° gewinkelt, mit doppelseitigem Geländer

Abb. D Treppe 90° Wendelpunkt mit doppelseitigem Geländer

Abb. E Wendeltreppe 180° gebogen mit doppelseitigem Geländer



Wichtige Hinweise:

Bitte geben Sie unbedingt an um welchen Treppentyp es sich handelt. Weiters bitten wir sämtliche Masse immer an der engsten Stelle zu messen (unbedingt auch das Geländer beachten sofern vorhanden). Bei Treppen mit Unterzüge bitte auch die lichten Höhen von den Stufen zur Decke angeben. Bei gewendelten Treppen bitte wir Sie den Wendelgrad (90°, 180°, 270° etc.) mitzuteilen. Beim Geländer bitte immer angeben ob einseitig (links oder rechts) oder doppelseitig.

Sollten Sie anstatt eines Geländers eine Ummauerung nutzen bitten wir ebenfalls dies bekannt zugeben (mit Angabe der lichten Masse). Diesbezüglich können Sie selbstverständlich kurz eigene Skizzen anfertigen oder direkt auf unseren Mustertreppen diese Masse leserlich einzeichnen. Sollten Sie mehrere Treppen haben (z. B. aussen am Gebäude 3 Stufen und innen eine Treppe 90° gewinkelt mit 10 Stufen) bitte alle beide Typen einzeichnen mit Angabe der Anzahl und Masse lt. Beschreibung.