



PROTECTION  
SOLAIRE  
SUR MESURE.  
POLYVALENTE.  
INDIVIDUELLE.  
SUR  
MESURE.

## PROTECTION SOLAIRE SUR MESURE

Polyvalente. Individuelle. Sur mesure



Tampon du revendeur

9537100 Stand/as of 07/19FCH



# SOLUNA



\*sur la résistance mécanique conformément à nos conditions de garantie. Plus d'informations page 50.

## UN JEU INDIVIDUEL AVEC LA LUMIÈRE ET LES OMBRES

SOLUNA associe la fonction et le design pour une qualité d'habitat optimale – parfaitement adapté à chaque configuration.

### VOS AVANTAGES:

- Des matériaux haut de gamme dans une qualité «aménagement d'intérieur»
- Un vaste choix de plus de 1000 couleurs et motifs
- Une fabrication individuelle - adapté à votre fenêtre au millimètre près
- Garantie 8 ans sur la résistance mécanique des produits\*
- Délai de livraison: 8 jours

## CONTENU

SOLUNA – La marque.....	02
Revisitez votre intérieur .....	04
Orientez la lumière .....	05
Un climat optimal dans votre espace d'habitation .....	06
Économisez de l'énergie.....	07
La protection solaire comme élément de style.....	08
Décoration intérieure individuelle.....	09
Des solutions spéciales pour les pièces particulières.....	10
Votre séjour .....	11
Votre chambre .....	12
Votre salle de bains.....	13
Votre chambre d'enfant.....	14
Votre bureau .....	15
La protection solaire dans le domaine professionnel.....	16
Systèmes de protection solaire.....	18
Plissés.....	20
Stores plissés alvéolaires .....	22
Plissés / Stores plissés alvéolaires.....	24
Stores vénitiens.....	28
Stores .....	32
Stores duo .....	36
Panneaux japonais .....	40
Rideaux à lamelles .....	44
Comment mesurer correctement.....	50





# REVISITEZ VOTRE INTÉRIEUR

Une protection solaire permet de créer une atmosphère très particulière dans vos pièces, aussi bien en ce qui concerne le type de lumière qu'en ce qui concerne le climat ambiant. Par ailleurs, elle permet de réguler

l'incidence de la lumière de façon individuelle tout en économisant de l'énergie. Une protection solaire est tout simplement un must indispensable pour un intérieur moderne.



## ORIENTEZ LA LUMIÈRE

Au cours de la journée, la lumière change constamment dans vos pièces en fonction de l'orientation de vos fenêtres; avec une protection solaire moderne, vous êtes en mesure de gérer tous les types d'incidence de la lumière.

### ORIENTATION NORD – PAS DE RAYONNEMENT SOLAIRE DIRECT

Des couleurs chaudes et des tissus tamisants permettent de créer une atmosphère agréable avec suffisamment de luminosité. C'est possible par exemple avec des stores, des plissés ou des panneaux japonais tamisants.

### ORIENTATION EST – LE SOLEIL DU MATIN RÉCHAUFFE LA PIÈCE

Des tissus semi-transparents laissent entrer la lumière tout en l'adoucissant. C'est possible par ex. avec des stores duo, des plissés ou des panneaux japonais.

### ORIENTATION SUD – RAYONNEMENT SOLAIRE PENDANT TOUTE LA JOURNÉE

Une protection solaire permet de réguler l'incidence de la lumière, protégeant ainsi du soleil aveuglant. La pièce reste toutefois claire et agréable. C'est possible par ex. avec des stores vénitiens ou des rideaux à lamelles.

### ORIENTATION OUEST – LUMIÈRE INTENSE LE SOIR

Une protection solaire permet de réguler le rayonnement solaire sans pour autant bloquer la lumière. C'est possible notamment avec des stores vénitiens ou des stores duo.







## UN CLIMAT OPTIMAL DANS VOTRE ESPACE D'HABITATION

Une protection solaire appropriée protège la pièce contre la chaleur excessive en été. En hiver comme la nuit, une protection solaire bien fermée réduit le refroidissement de la pièce. Ainsi, votre intérieur est équipé de façon optimale pour chaque saison.

	JOUR	NUIT	CONSEIL
ÉTÉ			<p>Pendant la journée, gardez votre protection solaire fermée. Cela permet de réduire la pénétration d'énergie solaire et de garder un intérieur frais.</p> <p>La nuit, ouvrez la protection solaire. Utilisez l'air de la nuit pour rafraîchir votre intérieur.</p>
HIVER			<p>Pendant la journée, ouvrez la protection solaire. L'énergie solaire qui pénètre dans les pièces réchauffe votre intérieur.</p> <p>La nuit, fermez la protection solaire pour éviter que l'air ambiant refroidisse du fait des fenêtres froides.</p>


## ÉCONOMISEZ DE L'ÉNERGIE

### FAIRE DES ÉCONOMIES D'ÉNERGIE GRÂCE À DES COUSSINS D'AIR

Les stores plissés alvéolaires sont composés d'une double couche de tissu plissé. Entre les tissus se forment des coussins d'air isolants. Cette structure spéciale protège des déperditions de chaleur en hiver et de la chaleur en été. Avec un montage sur mesure, vous pouvez encore augmenter l'effet isolant.

### REVÊTEMENT CONTRE LES DÉPÉDITIONS DE CHALEUR

Les stores, panneaux japonais, rideaux à lamelles et plissés peuvent être fabriqués en tissu avec un revêtement réfléchissant spécial: le revêtement Perlex ou métallique. Lorsque la protection solaire est fermée, le revêtement renvoie aussi bien la chaleur que le froid vers l'extérieur. En été, cela permet d'avoir des pièces fraîches. En hiver en revanche, cela évite que les pièces refroidissent trop, d'où des économies de chauffage.



### PLUS D'INFOS



Tissu avec revêtement Perlex



Tissu avec revêtement métallique

Les tissus Perlex et les tissus métalliques ont un revêtement réfléchissant qui assure non seulement une protection anti-éblouissement mais également une isolation thermique optimale.

Les revêtements Perlex et métalliques sont possibles pour les produits suivants:

- Panneaux japonais
- Stores
- Rideaux à lamelles
- Plissés



# LA PROTECTION SOLAIRE COMME ÉLÉMENT DE STYLE



## DÉCORATION INTÉRIEURE INDIVIDUELLE

Le vaste choix de couleurs et de matériaux ainsi que les multiples combinaisons possibles font de la protection solaire un élément de style indispensable dans la décoration intérieure.

### LES COULEURS

Une protection solaire colorée crée une ambiance lumineuse particulière. Avec des couleurs chaudes, la pièce paraît plus confortable. Une couleur froide à l'inverse s'adapte mieux dans un intérieur moderne.

### LE MATÉRIAU

Avant-garde, classique ou moderne – Le vaste choix de matériaux et de tissus de la collection SOLUNA offre de nombreuses possibilités. Avec la protection solaire, donnez à chaque pièce une tonalité particulière.

### LA COMBINAISON

Une protection solaire ne doit pas être seule; associée de façon ciblée avec des rideaux assortis, elle permet de faire de chaque fenêtre un véritable must.





# DES SOLUTIONS SPÉCIALES POUR DES PIÈCES SPÉCIALES



## VOTRE SÉJOUR

Cette pièce est le point central de la vie familiale. Elle est votre oasis de bien-être, votre lieu refuge mais également le lieu où vous accueillez vos amis et votre famille.

### NOS CONSEILS POUR VOUS

#### PLISSÉS

En règle générale, les installations comportant des plissés sont recouvertes d'un seul tissu. La particularité chez SOLUNA: il est possible en option de combiner deux tissus sur une même installation. En fonction de vos besoins, vous pouvez ainsi tirer un tissu obscurcissant ou un tissu lumière du jour devant votre fenêtre.

#### PANNEAUX JAPONAIS

Ils permettent d'atténuer le rayonnement solaire direct. Les panneaux peuvent coulisser de façon flexible devant la fenêtre, vous protégeant ainsi des regards et de l'incidence gênante de la lumière. Solution idéale pour les grandes fenêtres de balcon ou de terrasse. Si vous le souhaitez, vous pouvez également combiner différents tissus avec des transparences différentes pour de nombreuses possibilités d'aménagement.

#### STORES TAMISANTS

Ils permettent d'atténuer le fort ensoleillement, créant une ambiance agréable dans votre pièce.

#### STORES DUO

En fonction de la position du tissu, les stores duo sont soit totalement opaques soit partiellement tamisants, pour une impression sympa et une solution pleine de flexibilité.







## VOTRE CHAMBRE À COUCHER

Il faut du calme et de l'intimité. La chambre à coucher doit être protégée des regards indiscrets. De plus, la protection solaire doit offrir la possibilité d'obscurcir totalement la pièce pour un sommeil reposant.



### NOS CONSEILS POUR VOUS

#### STORES OCCULTANTS

Ils permettent de bloquer la lumière du soleil et de la lune, assurant ainsi un sommeil réparateur. Si vous n'avez pas besoin du store, réglez-le de sorte à ce que la fenêtre offre une vue dégagée sur l'extérieur. Si l'on souhaite obscurcir totalement la pièce, des profilés latéraux doivent être utilisés en complément.

#### STORES DUO

Dans la chambre à coucher, les stores duo créent des effets lumineux fascinants. Par ailleurs, ils protègent des regards gênants ainsi que du rayonnement solaire éblouissant, et ce de façon totalement flexible.

#### PLISSÉS

Dans la journée, les tissus opaques mais tamisants protègent votre intimité. Grâce à la possibilité de les associer avec une installation dotée de tissus occultants, cette protection solaire peut être ajustée de façon flexible à tous vos besoins dans la chambre à coucher.

#### PANNEAUX JAPONAIS

L'occultation de fenêtre flexible peut aussi être utilisée pour cloisonner les espaces, par ex. à délimiter le dressing de la chambre à coucher proprement dite.

## VOTRE SALLE DE BAINS

Dans la salle de bains, vous voulez pouvoir bouger de jour comme de nuit de façon décontractée. Mais une occultation ne doit pas pour autant bloquer la lumière car il est aussi important que cette pièce soit claire.

Une info pour vous: dans la salle de bains, l'air est souvent humide; veuillez donc impérativement à ce que la protection solaire soit spécialement adaptée aux pièces humides.

### NOS CONSEILS POUR VOUS

#### PLISSÉS

Vous pouvez déplacer les plissés tendus librement devant la fenêtre. Ainsi, l'occultation se trouve exactement là où vous en avez besoin. Avec le tissu adapté, vous n'aurez pas à renoncer à la lumière du jour.

#### STORES VÉNITIENS

Les stores vénitiens vous offrent la possibilité d'ajuster l'incidence de la lumière dans la salle de bains de façon individuelle en fonction de vos besoins. Surtout dans les salles d'eau, nous recommandons des stores vénitiens adaptés aux pièces humides.

### PLUS D'INFOS



Lorsque vous faites votre choix, veillez à la présence de cette icône. Le tissu est adapté aux pièces humides.

#### STORES TAMISANTS

Ils vous offrent l'intimité souhaitée dans la salle de bains. La présence de stores opaques ne signifie pas que vous deviez forcément renoncer à la luminosité car la lumière passe à travers les stores et éclaire la pièce.





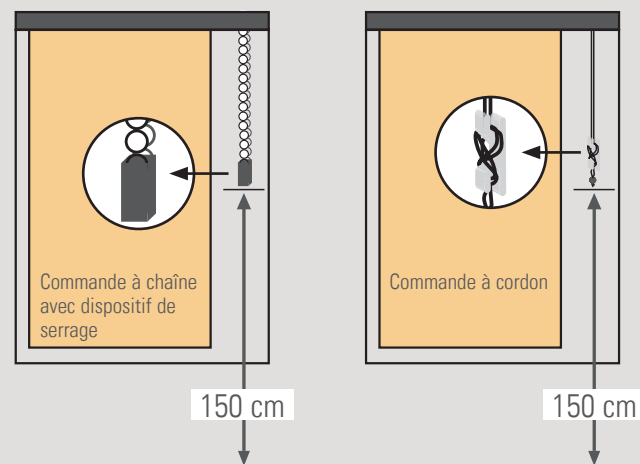


## VOTRE CHAMBRE D'ENFANT

Dans cette pièce, on joue, on rit, on apprend et on vit. Elle doit donc être à la fois colorée et gaie car les enfants ont besoin de lumière. Mais en été, elle nécessite une protection solaire fiable. Celle-ci doit être robuste et facile d'utilisation pour que les petits puissent la manipuler eux-mêmes. Particulièrement important: la sécurité de vos enfants doit être garantie !

### SÉCURITÉ POUR VOS ENFANTS

Une protection solaire avec commande à chaîne et à cordons représente un danger pour les enfants. C'est pourquoi pour une hauteur de montage connue, la chaîne ou le cordon de manipulation doit se terminer à 150 cm au-dessus du sol. Dans le cas où l'on ne connaît pas la hauteur de montage, la chaîne ou le cordon doit avoir une longueur maximale d'1 m.



### NOS CONSEILS POUR VOUS

#### STORES

Les stores occultants permettent aux enfants de bien dormir et sont faciles à manipuler, ce qui permet à vos enfants de les lever ou de les baisser eux-mêmes. Les stores s'associent très bien avec des rideaux.

#### PLISSÉS

Les plissés existent en de nombreux coloris. On peut donc laisser parler la couleur! Sur une installation, vous pouvez parfaitement associer des tissus occultants avec des tissus tamisants.

## VOTRE BUREAU

Dans votre bureau, vous devez pouvoir vous concentrer sans être distrait comme par exemple par une lumière trop vive. Chaque bureau compte désormais un ordinateur avec un écran, qui doit être protégé de la lumière solaire. C'est pourquoi vous devez veiller lors du choix de votre protection solaire à ce qu'elle soit spécialement adaptée aux postes de travail avec écran. Dans le même temps, votre bureau doit pouvoir bénéficier d'une luminosité agréable car celle-ci stimule l'efficacité.

### AUTRES INFORMATIONS



Lorsque vous faites votre choix, veillez à ces icônes. Le tissu est adapté aux postes de travail avec écran et est par ailleurs difficilement inflammable.



### NOS CONSEILS POUR VOUS

#### STORES VÉNITIENS

Une variante moderne et efficace pour régler l'incidence lumineuse sans devoir pour autant renoncer au soleil.

#### PLISSÉS

La pièce peut être baignée de lumière mais sans que celle-ci soit éblouissante.

#### RIDEAUX À LAMELLES

Ils vous offrent de nombreuses possibilités d'aménagement et protègent les fenêtres de grande taille des regards indiscrets. Par ailleurs, vous pouvez régler les rideaux de sorte à ce que le soleil n'éblouisse pas.





# LA PROTECTION SOLAIRE DANS LE DOMAINE PROFESSIONNEL

Dans les bureaux et les pièces où l'on travaille, le rayonnement solaire ne doit pas détourner des tâches essentielles. Toutefois, encore plus que dans un lieu d'habitation, il est très important que la manipulation de la protection solaire soit facile et qu'elle permette des réglages individuels pour chacun des collaborateurs. Par ailleurs, il convient ici aussi de respecter les dispositions légales afin de pouvoir aménager confortablement l'environnement de travail en termes de température et de luminosité.

## DISPOSITIONS LÉGALES

Le dispositif de protection solaire qu'il vous faut dépend entre autres de l'orientation et de l'épaisseur de vos fenêtres. Pour cela, jetez un œil à l'ordonnance sur les lieux de travail pour en être sûr. De plus, les directives légales sont également traitées dans la norme ISO 9241-6.

## NOS CONSEILS POUR VOUS

### STORES VÉNITIENS

Grâce à leur inclinaison, les stores vénitiens protègent le poste de travail des rayons du soleil éblouissants tout en laissant la vue sur l'extérieur. Cela facilite considérablement le travail sur écran.

### RIDEAUX À LAMELLES

Ils protègent du soleil et créent des conditions de travail optimales. Dans le même temps, les rideaux servent d'occultation, ce qui garantit une intimité absolue aussi bien depuis l'extérieur vers l'intérieur de la pièce que dans le sens inverse.

### PLISSÉS

Les plissés sont parfaitement adaptés pour apporter de l'ombre sur des fenêtres de forme spéciale. Dans le même temps, ils garantissent une protection particulière contre la lumière directe et gênante du soleil. Mais ils laissent toutefois entrer suffisamment de lumière dans la pièce, ce qui est surtout idéal pour les postes de travail avec une utilisation de plusieurs écrans.

#### PLUS D'INFOS



Lorsque vous faites votre choix, veillez à ces icônes. Le tissu est adapté aux postes de travail avec écran et est difficilement inflammable.





# SYSTÈMES DE PROTECTION SOLAIRE

## Vos avantages en un coup d'œil



## APERÇU

Systèmes de protection solaire - Vos avantages en un coup d'œil .....	18
Plissés - Les multitalents pour chaque configuration de fenêtre.....	20
Stores plissés alvéolaires - Des alliés pour économiser de l'énergie.....	22
Plissés / Stores plissés alvéolaires - Des solutions pour répondre à tous les besoins.....	24
Stores vénitiens - Des classiques à l'utilisation polyvalente .....	28
Stores – Des multitalents pleins de couleurs .....	32
STORES DUO – Un jeu parfait de la lumière et de l'ombre .....	36
Panneaux japonais - Indispensables dans les pièces modernes .....	40
Rideaux à lamelles - La solution idéale pour un assombrissement sur une grande surface .....	44





# PLISSÉS

Les multitalents pour chaque configuration de fenêtre



## UNE SOLUTION POUR CHAQUE FENÊTRE

Les plissés SOLUNA s'adaptent de façon flexible à chaque configuration de fenêtre. Vous avez le choix entre une multitude de tissus. Ainsi, les plissés sont l'association idéale de la décoration et de la fonction pour votre intérieur. Selon le degré de flexibilité nécessaire ou la recherche d'une solution économique, on distingue deux lignes de plissés:

### BASIC – La solution économique

- Le choix parmi plus de 180 tissus différents
- Un modèle d'entrée de gamme peu onéreux dans deux versions
- Profilés disponibles en blanc et en gris
- Poignée en plastique
- Possibilité de montage au mur ou au plafond ainsi que directement sur le vantail de fenêtre

Plissee  
**BASIC**

### VARIO DELUXE – Diversité et flexibilité

- Le choix parmi plus de 180 tissus dans de nombreux coloris et différentes qualités de tissu: transparent, occultant ou obscurcissant
- Possibilité de choisir la couleur du profilé assortie au tissu
- Possibilité de choisir la poignée métallique (avec supplément) assortie au tissu
- Possibilité de combiner deux tissus sur une installation
- Un plissé de seulement 20 mm de largeur convient très bien au montage dans les parcloles, par ex. des fenêtres oscillo-battantes
- Peut aussi être livré avec des plissés très larges (32 mm), particulièrement adaptés aux grandes fenêtres
- Parfaitement adapté aux formes spéciales de fenêtres comme par ex. en triangle ou en trapèze
- Bien adapté aux fenêtres de toit, impostes ou toits de jardins d'hiver
- Possibilité de montage au mur ou au plafond ainsi que directement sur le vantail de fenêtre

Plissee  
**VARIO  
DELUXE**

### ÉQUIPEMENT OPTIONNEL

- Commande par cordon
- Commande par poignée (pour Vario Deluxe en option avec tige de commande)
- En plus pour Vario Deluxe: commande par chaîne



## STORES PLISSÉS ALVÉOLAIRES

Des alliés pour économiser de l'énergie



## PROTECTION CONTRE LA CHALEUR ET LE FROID

La structure à alvéoles forme un coussin d'air isolant devant la fenêtre qui protège de la chaleur en été et du froid en hiver. Ainsi, les stores plissés alvéolaires SOLUNA réduisent les déperditions de chaleur devant la fenêtre tout en permettant des économies d'énergie. Par ailleurs, le design chic des stores plissés alvéolaires dissimule le cordon peu esthétique.

### BASIC – La solution économique

- Le choix parmi 16 tissus différents
- Un modèle d'entrée de gamme peu onéreux pouvant être livré dans deux versions
- Profilés disponibles en blanc et en gris
- Poignée en plastique
- Possibilité de montage au mur ou au plafond ainsi que directement sur le vantail de fenêtre

Plissee  
**BASIC**

### VARIO DELUXE – Diversité et flexibilité

- Le choix parmi 140 tissus dans de nombreux coloris et différentes qualités de tissu: transparent, occultant ou obscurcissant
- Possibilité de choisir la couleur du profilé assortie au tissu
- Possibilité de choisir la poignée métallique (avec supplément) assortie au tissu
- Possibilité de combiner deux tissus sur une installation
- Possibilité de largeur du plissé de 25 à 32 mm
- Grâce à une plus grande stabilité du plissé, possibilité de plus grandes installations dans la hauteur et dans la largeur
- Parfaitement adapté aux formes spéciales de fenêtres comme par ex. en triangle ou en trapèze
- Bien adapté aux fenêtres de toit, impostes ou toits de jardins d'hiver
- Possibilité de montage au mur ou au plafond ainsi que directement sur le vantail de fenêtre

Plissee  
**VARIO  
DELUXE**

### ÉQUIPEMENT OPTIONNEL

- Commande par cordon
- Commande par poignée (pour Vario Deluxe en option avec tige de commande)
- En plus pour Vario Deluxe: commande par chaîne



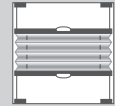

# PLISSÉS / STORES PLISSÉS ALVÉOLAIRES

Des solutions pour répondre à tous les besoins

Les plissés et stores plissés alvéolaires Soluna offrent une solution pour répondre à tous les besoins. Pour une sélection encore plus vaste orientée en fonction des besoins, il existe deux lignes de plissés différents. Elles offrent des variantes extrêmement flexibles mais également économiques.

Plissée

## BASIC VARIANTES POSSIBLES BASIC

	Tension latérale* Convient pour toutes les fenêtres et portes	En suspension libre* Ne convient pas pour les fenêtres battantes
	 Modèle B	 Modèle A
Largeur min. en mm	300	250
Largeur max. en mm	1200	2600
Hauteur min. en mm	200	200
Hauteur max. en mm	2200	3200

\*Dans le cas des stores plissés/nid d'abeilles BASIC, la largeur du tissu est 1 cm plus étroite que la largeur du système.





# VARIANTES POSSIBLES: VARIO DELUXE

Tension latérale Convient pour toutes les fenêtres et portes									
Cordon		Chaîne		Poignée de commande					
BO 10	BO 16	BK 10	BK 16	BB 10	BB 10T	BB 30*	BB 30T*		
BO 20	BO 20T			BB 15	BB 15T			BB24	
BO 30*	BO 30T*			BB 20	BB 20T				
Largeur min. en mm									
Plissé + store plissé alvéolaire	400	500	150	250					
Largeur max. en mm									
Plissé	2350			1500	1280				
Store plissé alvéolaire	2400	2600	1500	1280					
Hauteur min. en mm									
Plissé + store plissé alvéolaire	100	600	100	300	100				
Hauteur max. en mm									
Plissé	2600		2300						
Store plissé alvéolaire	3000 (en fonction du tissu)		2300						

\*LORS DE LA COMMANDE, INDIQUER CLAIEMENT QUEL TISSU VOUS SOUHAITEZ EN HAUT ET EN BAS. Les tissus assombrissants doivent toujours être placés sur la partie supérieure.

	En suspension libre Ne convient pas pour les fenêtres battantes				En suspension libre En trapèze ou en triangle		Fenêtre de toit et fenêtre à ouverture par rotation (jusqu'à 60° d'inclinaison)		Verrières, impostes ou toits de jardin d'hiver	
	Cordon	Chaîne	Poignée de commande	Cordon	Poignée de commande		Tige de commande			
	AO 10	AU 10	AK 10	AB 10	AO 40	AO 70	DB 10	DB 15	PB 10	PB 15
	AO 20	AU 20		AB 20			DB 20			
	AO 30*						DB 30*		PB 30*	
Largeur min. en mm (pour trapèze/triangle en haut 0 mm)										
Plissé	400	AU 10 = 430 AB 20 = 550**	500	AB 10 = 280 AB 20 = 370	en bas 400		300	200		
Store plissé alvéolaire	400	AU 10 = 430 AU 20 = 550	500	AB 10 = 280 AB 20 = 370	en bas 400		300	200		
Largeur max. en mm (pour trapèze/triangle = côté incliné)										
Plissé	2350	2350**	2350		2100		1500	1500		
Store plissé alvéolaire	2600		2400		2100		1500	1500		
Hauteur min. en mm										
Plissé	100	150**	600	150	100		100	100		
Store plissé alvéolaire	100	150	600	150	700	100	100	100		
Hauteur max. en mm										
Plissé	2600	2600**	2600	2100	2600	2000	2200	4500 (en fonction du tissu)		
Store plissé alvéolaire	3000 (en fonction du tissu)		2100	3000	2000	2200	4000 (en fonction du tissu)			

\*Lors de la commande, indiquer clairement quel tissu vous souhaitez en haut et en bas. Les tissus assombrissants doivent toujours être placés sur la partie supérieure.

\*\*Disponible uniquement avec une largeur de plissé de 32 mm.



## STORES VÉNITIENS

Des classiques à l'utilisation polyvalente



## DIVERS ET FLEXIBLES

Avec des stores vénitiens SOLUNA fabriqués sur mesure, vous pouvez moduler en continu la luminosité dans la pièce. Dans le même temps, les stores vénitiens permettent de protéger des regards indiscrets. Des surfaces brillantes métalliques ou mates veloutées en aluminium, Art Wood ou Lightwood créent une atmosphère très particulière dans votre intérieur.

- Stores vénitiens disponibles dans plus de 70 surfaces en aluminium, Art Wood ou Lightwood
- Cordons et galons de couleur assortie
- De plus, les stores vénitiens en aluminium sont disponibles dans une multitude de largeurs de lamelles: 16, 25, 35 ou 50 mm
- Les stores vénitiens Art Wood et Lightwood ont des lamelles de 50 mm de largeur qui convient particulièrement pour les grandes fenêtres
- Possibilité de montage au mur ou au plafond ainsi que directement sur le vantail de fenêtre
- Les stores vénitiens Art Wood et Lightwood sont disponibles en deux coloris

### ÉQUIPEMENT OPTIONNEL

- Commande par cordon de tirage et cordon/tige d'orientation
- Cordon conducteur / Bande conductrice
- Commande mono chaîne (stores vénitiens en aluminium)
- Possible en qualité salle de bains (pas pour Lightwood)
- Guidage latéral (par pour les stores vénitiens Art Wood)
- Motorisation électronique sur demande (par pour les stores vénitiens Art Wood)



### ART WOOD

Les lamelles des stores vénitiens Art Wood sont composées de vinyle aspect bois de haute qualité. Les stores vénitiens sont ainsi légers et peuvent également être installés dans des pièces humides. Vous profitez en même temps de l'esthétique et de l'aspect naturel d'un store vénitien en bois.







## VARIANTES POSSIBLES: STORES VÉNITIENS

Matériau	Store vénitien en alu			
Utilisation	Cordon de tirage avec tige d'orientation		Commande uniquement par cordon Cordon de tirage avec cordon de rotation*	
	 Les deux à gauche	 Gauche/droite	 Les deux à droite	 Droite/gauche
	 Les deux à droite	 Droite/gauche	 Les deux à gauche	 Droite/gauche
Utilisation	Mono chaîne			
	 Mono gauche	 Mono droite		
Largeur des lamelles	16 mm	25 mm	35 mm	50 mm
Dimensions	Largeur min. en mm	320 450 (mono chaîne)	320 450 (mono chaîne)	410
	Largeur max. en mm	2600	2600	2600
	Hauteur max. en mm	3250	3250	3250
Équipement optionnel	Cordon conducteur	✓	✓	✓
	Bande conductrice	-	-	✓
	Qualité de salle de bains	✓	✓	-
	Guidage latéral	✓	✓	✓
	Motorisation électronique	✓	✓	✓

\*Pour les stores vénitiens de 35/50 mm < 60 cm, impossibilité d'installation du cordon de tirage et du cordon de rotation sur le même côté.  
Pour les stores vénitiens de 16/25 mm < 40 cm, impossibilité d'installation du cordon de tirage et de la tige de rotation sur le même côté.

Matériau	Art Wood	Bois	
Utilisation	Commande uniquement par cordon Cordon de tirage à droite, cordon de rotation à gauche	Commande uniquement par cordon Cordon de tirage avec cordon de rotation	
	 Droite/gauche	 Les deux à gauche	 Gauche/droite
	 Gauche/droite	 Les deux à droite	 Droite/gauche
Largeur des lamelles	50 mm	50 mm	
Dimensions	Largeur min. en mm	310	410
	Largeur max. en mm	2260	2500
	Hauteur max. en mm	2550	3000
Équipement optionnel	Cordon conducteur	✓	✓
	Bande conductrice	✓	✓
	Qualité de salle de bains	✓	-
	Guidage latéral	-	✓
	Motorisation électronique	-	✓





# STORES

Des multitalents pleins de couleurs



## POUR DES TONALITÉS PARTICULIÈRES

Que ce soit pour une chambre d'enfants, un bureau ou un séjour, qu'ils soient occultants ou tamisants, les stores SOLUNA donnent à votre pièce une note spéciale.

Vous trouverez la couleur de store qui correspond à chacun de vos espaces d'habitation. Grâce aux différents coloris, vous pouvez créer des ambiances lumineuses très différentes et aménager votre intérieur comme vous le souhaitez.

Conseil: associés à des rideaux aux couleurs gaies, les stores complètent l'ensemble de votre pièce de façon très harmonieuse.

### AUTRES INFORMATIONS



Tissu avec revêtement Perlex



Tissu avec revêtement métallique

- Le choix parmi 120 tissus dans de nombreux coloris et différentes qualités de tissu: transparent, occultant ou obscurcissant
- Des tissus avec un revêtement métallique ou Perlex qui reflète la lumière améliorent le climat des locaux et économisent de l'énergie
- Possibilité d'obscurcissement complet avec profilé latéral et cassette
- Possibilité de montage au mur ou au plafond ainsi que directement sur le vantail de fenêtre

### ÉQUIPEMENT OPTIONNEL

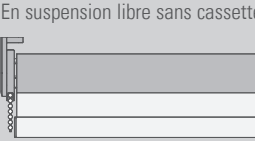
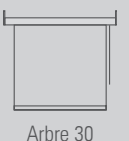


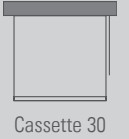
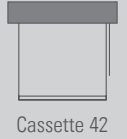
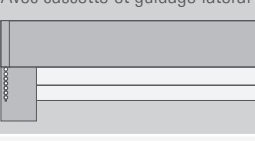


- Store à cassette avec profilé latéral
- Guidage latéral fil métallique
- Possibilité de profilé inférieur dans l'ourlet ou apparent







## VARIANTES POSSIBLES: STORES

Version	Stores		
En suspension libre sans cassette			
	Arbre 30	Arbre 42	Arbre 50
En suspension libre avec cassette			
	Cassette 30	Cassette 42	Cassette 50
Avec cassette et guidage latéral			
	Guidage latéral 30	Guidage latéral 42	Guidage latéral 50
Largeur min. en mm	300	300	300
Largeur max. en mm	2100	2600	2600
Hauteur min. en mm	300	300	300
Hauteur max. en mm	2600	2600	2600 (arbre 50: 3000)
Taille de l'arbre en mm	30	42	50



## STORES DUO

Un jeu parfait de la lumière et de l'ombre



## UNE AMBIANCE LUMINEUSE PARTICULIÈRE

Les bandes de tissu transparentes et opaques glissent les unes sur les autres pour doser la luminosité de la pièce en fonction de la position des bandes. Que ce soit une occultation pure, une protection solaire ou pour obscurcir la pièce - avec un store duo de SOLUNA, tout est possible.

- Le store duo combine le rayonnement agréable d'un store aux avantages d'un store vénitien
- Il régule l'incidence de la lumière du jour
- De plus, un store duo crée de superbes effets lumineux
- Il est disponible avec une cassette décorative en blanc ou en gris argent

### ÉQUIPEMENT OPTIONNEL

- Cassette ou profilé de montage








## VARIANTES POSSIBLES: STORES DUO

Avec cassette

Sans cassette avec profilé de montage



## TAILLES POSSIBLES: STORES DUO

Diamètre de l'arbre en mm	Largeur min. en mm	Largeur max. en mm	Hauteur min. en mm	Hauteur max. en mm	Différence entre la largeur du store et la largeur du tissu en mm
30	300	2100	300	2600	35
42	300	2600	300	2600	30



## PANNEAUX JAPONAIS

Indispensables dans les pièces modernes



## MODERNES ET CONTEMPORAINS

Vous avez de grandes fenêtres? Grâce à la possibilité de panneaux coulissants de façon individuelle que proposent les panneaux japonais, vous avez déjà trouvé votre protection solaire idéale. Par ailleurs, vous avez le choix parmi une vaste gamme de tissus transparents et opaques, aux couleurs et aux structures variées. Cela permet d'imaginer des espaces créatifs et d'agencer votre intérieur de façon à la fois moderne, fonctionnelle et décorative.

- Le choix parmi plus de 120 tissus dans de nombreux coloris et différentes qualités de tissu: transparent, occultant ou obscurcissant
- Possibilité d'associer différents tissus sur un même système
- Sur demande avec lattes décoratives en alu ou en bois de différentes couleurs
- Également possible: un rail pouvant comporter jusqu'à cinq voies
- Possibilité d'utiliser les rideaux comme cloison
- Idéal pour habiller de grandes baies vitrées, telles que des portes coulissantes et des fenêtres hautes

### ÉQUIPEMENT OPTIONNEL

- Lattage en bois blanc ou noir
- Lattage en aluminium argent, noir ou champagne
- Jusqu'à cinq voies possibles par rail
- Tige de commande



### AUTRES INFORMATIONS



Tissu avec revêtement Perlex



Tissu avec revêtement métallique





# VARIANTES POSSIBLES: PANNEAUX JAPONAIS

Version standard	Lattage avec lamelles en bois	Lattage avec lamelles en bois supplémentaires réparties de façon symétrique		
Avec ourlet et latte de lestage	2 lamelles	3 lamelles	4 lamelles	5 lamelles
	A) Bord supérieur: 1 lamelle, face avant B) Bord inférieur: 2 lamelles, Face avant et face arrière			
<b>Panneau japonais haut</b>				
		1600–2000	2000–2600	2600–3000
Largeur min. en mm				
400	400	400	400	400
Largeur max. en mm				
1300	1300	1300	1300	1300
Hauteur min. en mm				
300	1600	1600	1600	1600
Hauteur max. en mm				
3000	3000	3000	3000	3000
<b>Dimensions des rails</b>				
Rail à 2 voies 38 x 13 mm (l x H)	Rail à 3 voies 49 x 13 mm (l x H)	Rail à 4 voies 66 x 13 mm (l x H)	Rail à 5 voies 83 x 13 mm (l x H)	

Longueur minimale du rail: 400 mm / Largeur maximale du rail: 5200 mm  
Les rails ayant une longueur > 2600 mm sont partagés (moitié/ moitié) et livrés avec une pièce de raccordement.





## RIDEAUX À LAMELLES

La solution idéale pour un assombrissement sur une grande surface



## RÉGLABLES INDIVIDUELLEMENT

Lorsque les lamelles sont fermées, les rideaux à lamelles protègent des regards indiscrets; lorsque les lamelles sont ouvertes, ils offrent la vue sur l'extérieur sans pour autant laisser pénétrer les rayons du soleil.

Surtout devant des fenêtres hautes, les rideaux à lamelles Soluna dévoilent toute leur splendeur.

- Le choix parmi plus de 120 coloris différents
- Disponibles avec des lamelles textile, aluminium et PVC
- Lamelles possibles en largeur de 89 à 127 mm
- En version de forme trapézoïdale, particulièrement adaptée aux fenêtres inclinées par ex. sous un toit
- Difficilement inflammables du fait du revêtement particulier
- Disponibles en qualités spéciales pour les postes de travail avec écran
- Convient particulièrement aux grandes surfaces vitrées
- Possibilité de montage au mur et au plafond

### AUTRES INFORMATIONS

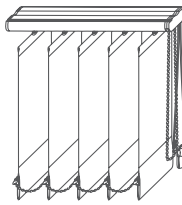
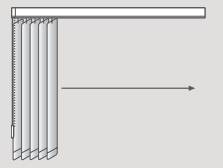
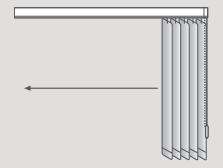
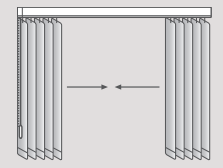
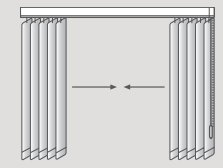
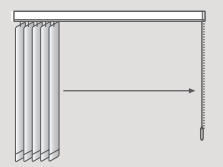
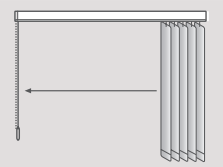
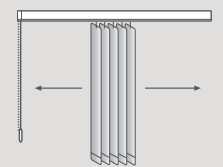
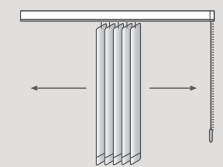
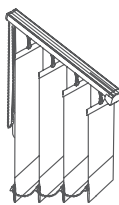
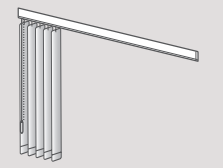
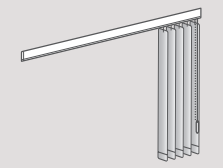
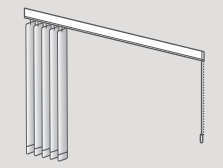
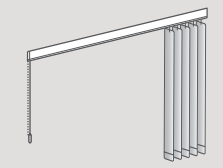




Lorsque vous faites votre choix, veillez à ces icônes. Le tissu est adapté aux postes de travail avec écran et est difficilement inflammable.





# VARIANTES POSSIBLES: RIDEAUX À LAMELLES

Rail standard Commande avec cordon de tirage/chaîne de rotation	Possibilités de commande et de paquet			
				
	Commande à gauche, Paquet à gauche	Commande à droite, Paquet à droite	Commande à gauche, Paquet réparti au milieu	Commande à droite, Paquet réparti au milieu
				
	Commande à droite, Paquet à gauche	Commande à gauche, Paquet à droite	Commande à gauche, Paquet au milieu	Commande à droite, Paquet au milieu
Trapèze/Slope (inclinaison maximale 40°)	Possibilités de commande et de paquet			
				
	Commande à gauche, Paquet à gauche	Commande à droite, Paquet à droite	Commande à droite, Paquet à gauche	Commande à gauche, Paquet à droite

Largeur des lamelles		89 mm	89 mm	127 mm
		Lamelles alu et PVC		Lamelles en tissu
	Largeur min. en mm	300	300	300
	Largeur max. en mm	5000*	5000*	5000*
	Hauteur min. en mm	300	650	650
	Hauteur max. en mm	3500	3500	3500
	Largeur min. en mm	300	300	300
	Largeur max. en mm	2600	2600	2600
	Hauteur min. en mm	300	650	650
	Hauteur max. en mm	3000	3000	3000

\*À partir d'une largeur de 2600 mm, la livraison comporte deux rails.





BON TRAVAIL!  
LE SERVICE DE POSE  
ET DE MONTAGE  
**HORNBACK**  
Montage. Installation. Pose.

Nos mains pour votre tâche!

**HORNBACK** fournit non seulement la protection solaire, mais également l'artisan qui convient!

## Service de pose et de montage **HORNBACK**

### Montage de protections solaires en intérieur

Nous pouvons réaliser pour vous le montage de:

- Rideaux à lamelles
- Panneaux japonais
- Plissés/Stores plissés alvéolaires
- Stores/Stores duo
- Stores vénitiens

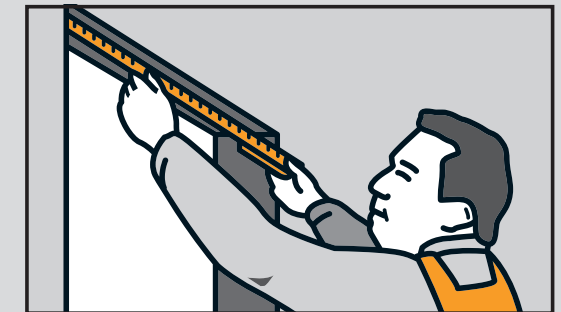
Aucun projet ne ressemble au vôtre! C'est pourquoi nous proposons de nombreuses autres prestations préliminaires et supplémentaires pour que vous trouviez celle dont vous avez besoin.

### C'est aussi simple que ça:



#### 1. Conseil et sélection

Nos conseillers spécialisés vous renseignent en magasin sur les produits et les prestations possibles du Service de pose et de montage.



#### 2. Prise de mesures sur place

Lors de la prise de mesures à domicile, l'artisan détermine toutes les dimensions et les conditions de chantier. De même, il vérifie la faisabilité technique du projet.



#### 3. Offre à prix fixe

Après la prise de mesures, notre conseiller spécialisé en magasin établit une offre individuelle à prix fixe conformément aux indications de l'artisan.



#### 4. Travail propre

Votre projet est réalisé selon les règles par un pro de notre Service de pose et de montage.

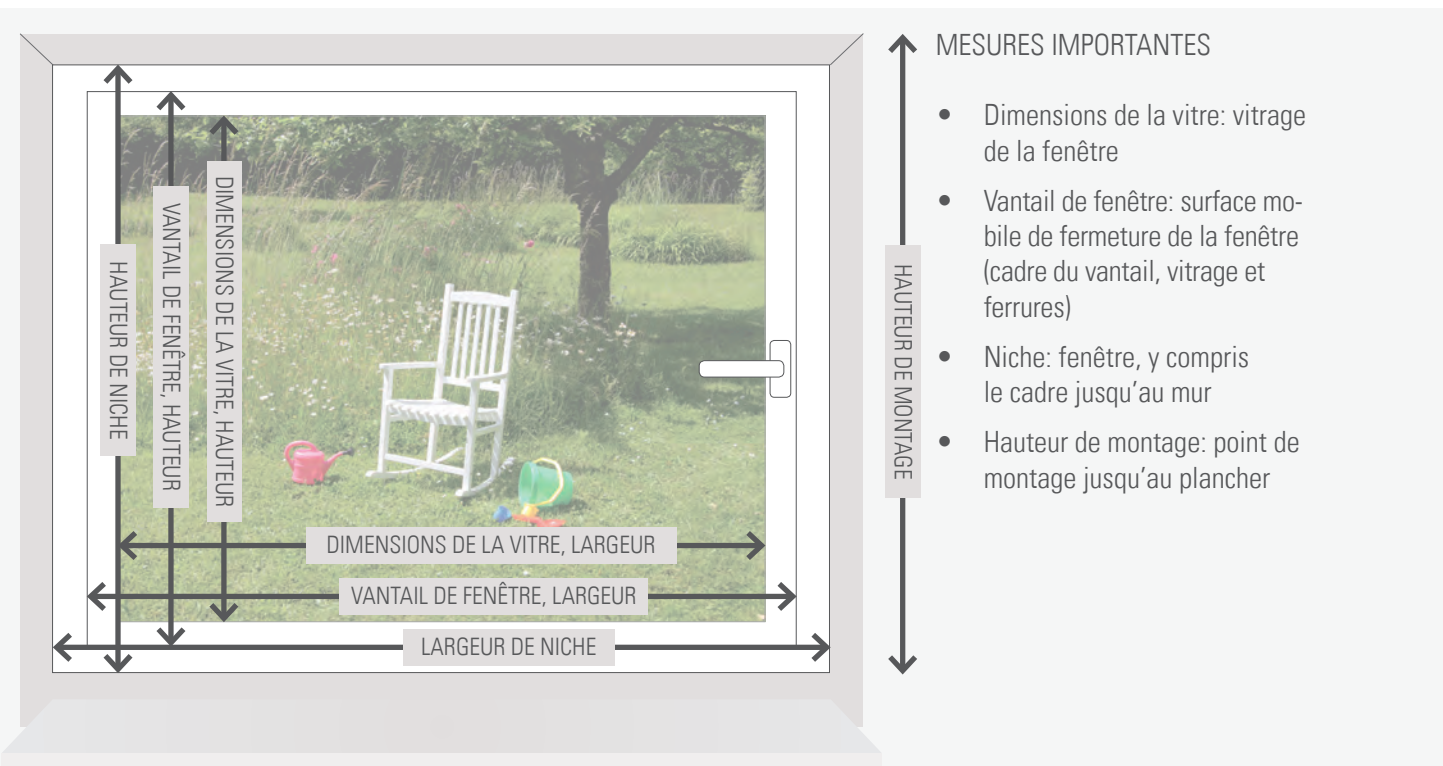
**C'est terminé!**

Plus d'infos au sujet du Service de pose et de montage **HORNBACK** en magasin ou sur le site [hornbach.ch/sdp](http://hornbach.ch/sdp)



# COMMENT MESURER CORRECTEMENT

- Veuillez utiliser un mètre ruban métallique et mesurer à plusieurs endroits afin d'éviter les éventuelles différences.
- Déterminez les mesures à angle droit (vous pouvez si besoin utiliser un niveau à bulle).
- Lors de la planification de votre protection solaire, veuillez noter que des objets saillants tels que des poignées de fenêtre, des radiateurs ou des rebords de fenêtre peuvent représenter des obstacles lors du montage.



## MESURES IMPORTANTES

- Dimensions de la vitre: vitrage de la fenêtre
- Vantail de fenêtre: surface mobile de fermeture de la fenêtre (cadre du vantail, vitrage et ferrures)
- Niche: fenêtre, y compris le cadre jusqu'au mur
- Hauteur de montage: point de montage jusqu'au plancher

## GARANTIE SOLUNA

SOLUNA offre 8 ans de garantie sur la résistance mécanique des produits. La garantie couvre exclusivement les défauts de fabrication ou de matériaux des composants mécaniques pour les processus d'ouverture, de fermeture et de rotation (robustesse mécanique du système d'enroulement / transmission du palan à chaîne) La garantie s'applique uniquement en cas d'utilisation de l'article dans le cadre

privé. La garantie ne s'applique pas aux défauts liés au montage défectueux, à une manipulation ou une utilisation non conforme, à un nettoyage non conforme ou insuffisant ainsi qu'à une utilisation violente ou à une dégradation intentionnelle. La garantie ne couvre ni dommages accessoires ou consécutifs, ni d'éventuels frais de montage ou de démontage en cas d'application de la garantie. Vos droits légaux au titre de la garantie et de la responsabilité produit ne sont pas limités par la garantie.

# MES DIMENSIONS

Fenêtre 1		
Type de protection solaire (par ex. store)		
	Largeur en mm	Hauteur en mm
Dimensions de la vitre		
Vantail de fenêtre		
Niche (ouverture)		
Dimensions de commande		
Type de montage: <input type="checkbox"/> Dans la parclose/feuillure <input type="checkbox"/> Sur le vantail de fenêtre <input type="checkbox"/> Dans la niche <input type="checkbox"/> Devant la niche <input type="checkbox"/> Au mur <input type="checkbox"/> Plafond		
Hauteur de montage		

Fenêtre 3		
Type de protection solaire (par ex. store)		
	Largeur en mm	Hauteur en mm
Dimensions de la vitre		
Vantail de fenêtre		
Niche (ouverture)		
Dimensions de commande		
Type de montage: <input type="checkbox"/> Dans la parclose/feuillure <input type="checkbox"/> Sur le vantail de fenêtre <input type="checkbox"/> Dans la niche <input type="checkbox"/> Devant la niche <input type="checkbox"/> Au mur <input type="checkbox"/> Plafond		
Hauteur de montage		

Fenêtre 2		
Type de protection solaire (par ex. store)		
	Largeur en mm	Hauteur en mm
Dimensions de la vitre		
Vantail de fenêtre		
Niche (ouverture)		
Dimensions de commande		
Type de montage: <input type="checkbox"/> Dans la parclose/feuillure <input type="checkbox"/> Sur le vantail de fenêtre <input type="checkbox"/> Dans la niche <input type="checkbox"/> Devant la niche <input type="checkbox"/> Au mur <input type="checkbox"/> Plafond		
Hauteur de montage		

Fenêtre 4		
Type de protection solaire (par ex. store)		
	Largeur en mm	Hauteur en mm
Dimensions de la vitre		
Vantail de fenêtre		
Niche (ouverture)		
Dimensions de commande		
Type de montage: <input type="checkbox"/> Dans la parclose/feuillure <input type="checkbox"/> Sur le vantail de fenêtre <input type="checkbox"/> Dans la niche <input type="checkbox"/> Devant la niche <input type="checkbox"/> Au mur <input type="checkbox"/> Plafond		
Hauteur de montage		

Toutes les dimensions ne doivent pas nécessairement être indiquées - en fonction du type de montage, certaines mesures sont prédéfinies. Veuillez noter que les dimensions de commande se réfèrent à des mesures pour le produit fini. Selon le type de produit, il peut s'avérer nécessaire d'indiquer d'éventuels retraits ou ajouts.

# CONFIGURATEUR

Protection solaire sur mesure: commande de stores, plissés, stores vénitiens, rideaux à lamelles sur mesure sur le site:  
[hornbach.ch/configurateur\\_protection\\_solaire](http://hornbach.ch/configurateur_protection_solaire)

