

Distributeur:



HORNBAACH Baumarkt (Suisse) AG, Schellenrain 9, 6210 Sursee

Sous réserve de modifications techniques.
9526962 Mise à jour/as of 01.05.2018

ARON [®]
BIENVENUE À LA MAISON

Portes en plastique et aluminium

Une porte d'entrée est plus qu'une simple entrée. Elle exprime un sentiment de confort d'habitation individuel et offre une protection pour notre espace de vie personnel, notre maison. Selon vos préférences, ARON vous propose une multitude de portes design de haute qualité pour tous les goûts. En effet: avec les portes de qualité ARON vous êtes toujours

les bienvenus chez vous.





Votre maison. Vos portes.

"Même une lourde porte ne nécessite qu'une petite clé."

Charles Dickens

Contenu

Entrée en matière

À quoi devez-vous faire attention lors de l'achat de portes?.....	6
Packs de sécurité et équipement de sécurité ARON	8
Portes d'entrée en plastique et en aluminium ARON	14

Portes ARON

La bonne porte pour chaque maison.....	16
ARON Basic – porte d'entrée économique	18
ARON Renova – porte de rénovation de haute qualité	22
ARON Novum – la meilleure qualité pour votre nouvelle construction 42	
ARON Passif – l'innovation en termes d'économie d'énergie .	64
ARON Design – l'individualité qui a du style	70

Accessoires

Parois latérales et impostes.....	79
Poignées.....	80
Cylindre profilé et rosettes	83
Équipements supplémentaires	84
Boîtes aux lettres et plaques de sonnettes	85
Équipements supplémentaires pour plus de confort	86
Prix Portes d'entrée en plastique et en aluminium	88
Informations générales.....	101
Conditions de garantie.....	103



La diversité dans toute sa perfection.

Vous êtes intéressé par une porte d'entrée? Par un large choix de modèles? Par une excellente qualité avec de nombreux équipements de sécurité et de confort avantageux? Alors ARON est le bon choix pour vous. Avec une porte d'entrée ARON, vous faites un choix exceptionnel, car ARON est synonyme de qualité de pointe de A à Z.

Bienvenue chez vous

Les modèles de la gamme de portes d'entrée ARON offrent aux clients exigeants une liberté totale de décision dans tous les domaines. Nous voulons que vous soyez à l'aise dans votre maison neuve ou rénovée. Par conséquent, nous ne proposons pas des portes standard, mais des modèles dont la personnalité est visible dès l'entrée.

Le design, la matière, la taille, la structure et bien sûr les couleurs, les vitrages et les poignées sont des critères qui permettent d'exprimer la personnalité des habitants. En choisissant une porte d'entrée ARON, vous montrez votre goût et vous affirmez votre style. Pour cette raison, nos designers ARON se sont donnés pour objectif d'harmoniser l'esthétique et la fonctionnalité.

En plus d'un design unique, d'une grande durée de vie et d'une fonctionnalité optimale, d'équipements de sécurité disponibles au choix et d'une vaste offre d'équipements, la marque ARON est également synonyme de fiabilité. Un investissement dans une porte d'entrée ARON est ainsi toujours un investissement dans la sécurité et contribue à augmenter la valeur de votre bien immobilier.

Nous sommes fiers que toutes nos portes d'entrées ARON soient fabriquées dans des usines de production ultra modernes. Grâce à des contrôles de production et de qualité constants, nous pouvons vous offrir une garantie* allant jusqu'à 10 ans et vous pouvez vous fier à une qualité optimale et à une grande durée de vie.

Découvrez les avantages de votre porte d'entrée ARON et composez la porte d'entrée de vos rêves.

* En fonction du système. Voir les conditions de garantie page 103.

À quoi devez-vous faire attention lors de l'achat d'une porte?


Qu'est-ce qui compte et à quoi devez-vous faire attention lors de l'achat de portes? ARON vous aide à trouver la porte qu'il vous faut et vous explique ce à quoi vous devez penser à l'avance.



Isolation thermique

La valeur U indique dans quelle mesure une porte retient la chaleur dans la maison. Plus la valeur est faible et plus l'isolation thermique de la fenêtre est bonne.

L'isolation thermique et les joints ont une grande importance sur les portes extérieures. Pour l'étanchéité, il faut impérativement éviter les ponts thermiques. Les règlements relatifs à la construction préconisent une valeur de 1,8 selon le décret ENEV 2014 sur les économies d'énergie. L'isolation thermique concerne l'ensemble de la porte et est décrite comme la valeur Ud.



Profondeur de construction

Du point de vue de la perspective, la profondeur de construction n'a pas un rôle particulier ni depuis l'intérieur ni depuis l'extérieur. Mais d'un point de vue technique, elle a un rôle décisif en ce qui concerne les performances d'isolation et la stabilité mécanique.

Elle décrit l'épaisseur du profil de la porte et est ainsi une mesure essentielle pour l'installation de votre nouvelle porte d'entrée. En principe, les portes ARON sont disponibles avec des profondeurs de construction de 70 à 92 mm. Important: les nouvelles portes modernes nécessitent généralement plus de place que les anciens modèles. Cet aspect doit être pris en compte dès la phase de planification.



Raccordement de bordure de vitre

Pour les portes d'entrée avec des vitrages, vous devez également tenir compte du raccordement de la bordure de la vitre. Il s'agit du support d'écartement entre chacune des vitres et le cadre.

Les supports d'écartement en aluminium conduisent bien la chaleur et représentent donc un pont thermique important. Cela conduit à la formation rapide de buée dans la zone de jonction entre le verre et le cadre de la porte. Par conséquent, les supports d'écartement avec une faible conductivité thermique, appelés "bords chauds" sont une très bonne alternative pour éviter cet effet mentionné précédemment.

Car le choix de la porte appropriée joue un rôle essentiel dans la réalisation du style d'aménagement et d'habitation individuel.



Isolation phonique

Pour les habitations situées le long de routes à forte circulation, près de voies ferrées ou à proximité d'un aéroport, il est très important pour la santé d'avoir des portes disposant d'une bonne isolation phonique.

Des joints complets pour une fermeture au millimètre de la porte de tous les côtés ont un effet positif sur l'isolation phonique. Plus une porte d'entrée est massive, mieux elle isole le bruit. Profondeur plus importante = épaisseur de remplissage plus importante et donc une protection phonique optimale.

Un montage correct

Mises à part les nombreuses caractéristiques techniques d'une porte, un des critères de qualité essentiels est son montage.

N'oubliez pas qu'en tant que moyen d'accès, les portes sont fortement sollicitées au fil du temps de par leur fonction. C'est précisément pour cela que le montage correct joue un rôle décisif lors de l'achat d'une porte d'entrée de qualité, peu importe que vous le fassiez vous-même ou que vous ayez recours à l'aide d'un professionnel. En effet, c'est le seul moyen pour que votre nouvelle porte ARON remplisse parfaitement des fonctions essentielles comme la protection contre les effractions, l'isolation contre la chaleur et l'isolation phonique.



Les packs sécurité ARON

La question de la sécurité est malheureusement de plus en plus importante! En effet, le nombre d'effractions est en constante augmentation. Et c'est pour cette raison qu'il est crucial d'équiper vos nouvelles portes de systèmes de sécurité.

Avec ARON Protect Plus et ARON Protect Optima nous vous proposons deux packs sécurité optionnels pour améliorer la protection anti-effraction, afin que vous vous sentiez parfaitement en sécurité chez vous et que vous fermiez littéralement la porte au nez des cambrioleurs.



Dans la plupart des cas, les cambrioleurs passent par des portes ou des fenêtres peu protégées. C'est pourquoi un équipement anti-effraction est un élément important pour empêcher les cambrioleurs d'entrer.

RC 2

Pour augmenter la sécurité de base des portes de fermeture et des portes d'entrée avec un risque normal. Protection minimum recommandée par la police.

RC 3

Pour améliorer la sécurité des portes de fermeture et des portes d'entrée à fort risque, pour protéger votre maison de façon optimale contre les visiteurs indésirables.

Aperçu des packs sécurité ARON

Package sécurité/Description

ARON Protect Plus

RC 2

La sécurité pour votre porte d'entrée

Sécurité contrôlée:

Protection anti-effraction selon RC 2

Le délinquant occasionnel essaie de casser le composant fermé avec des outils simples comme un tournevis, une pince et des cales.

Disponible également pour les parois latérales

ARON Protect Optima

RC 3

Plus de sécurité pour votre porte d'entrée

Sécurité contrôlée:

Protection anti-effraction selon RC 3

Le délinquant habituel essaie par ailleurs de casser le composant fermé avec un deuxième tournevis et un pied-de-biche.

Disponible également pour les parois latérales

Équipement

- Verrouillage combiné crochets-boulons à 5 points
- Protection côté paumelle (2 unités)
- Insert de sécurité "Secutop"
- Vitrage de sécurité P4A²⁾ collé

+ 599.- CHF par porte¹⁾

- Vitrage de sécurité P4A²⁾ collé

+ 431.- CHF par paroi latérale¹⁾

- Verrouillage combiné crochets-boulons à 17 points
- Protection côté paumelle (2 unités)
- Insert de sécurité "Secutop"

+ 1511.- CHF par porte¹⁾

- Vitrage de sécurité P5A²⁾ collé

+ 1055.- CHF par paroi latérale¹⁾

1) ARON Protect Plus peut être combiné en option avec des portes et parois latérales des gammes ARON Renova, ARON Novum plast., ARON Novum alu, ARON Passif et ARON Design. Le pack sécurité ARON Protect Optima est disponible uniquement en combinaison avec des modèles de portes d'ARON Novum Alu et un verrouillage combiné crochets-boulons à 17 points. Hauteur minimum des portes: 2050 mm

Les modèles suivants sont exclus de la gamme ARON Protect Optima: 4121, 4201, 4491, 6011, 5091, 4401, 6001, 5081, 4111, 5051, 4141 et 5001

Pour les modèles ARON Novum Alu disponibles, avec RC3, seuls les types de verre suivants sont disponibles: décor 504, Satinato et verre transparent.


2) Verre de sécurité feuilleté (VSG) P4A et P5A possible uniquement pour les types de verre suivants: décor 504, Satinato et verre transparent.

Insert de sécurité Secutop

L'insert de sécurité Secutop en aluminium garantit une protection supplémentaire contre les effractions et une sécurité renforcée sur les portes d'entrée avec un rembourrage en plastique. Le renforcement du remplissage en plastique avec un insert de sécurité en aluminium de 1 mm d'épaisseur est intégré sous la plaque en plastique extérieure. Inclus pour les systèmes ARON Protect Plus et ARON Protect Optima.

Disponible aussi sans pack sécurité pour ARON Renova et Novum:

119.- par porte



Protection côté paumelle (2 unités)

Protection supplémentaire de la porte par deux protections intégrées côté paumelle. Inclus pour les systèmes ARON Protect Plus et ARON Protect Optima.

Disponible aussi sans pack sécurité pour tous les systèmes de portes ARON sauf ARON Basic:

131.- par porte



Verrouillage combiné crochets-boulons à 17 points²⁾

Ce verrouillage supplémentaire, dans le cadre duquel quatre boulons rentrent dans le cadre sans force et le verrouillage de combinaison avec une pièce de force et des boulons, garantit une pression de contact à la fois nécessaire et durable. Le verrouillage à 17 points offre une protection de contre-pression dès le premier tour de clé et est inclus dans le système ARON Protect Optima. Disponible aussi sans pack sécurité pour ARON Renova, Novum plast. et Passiv 191.- par porte ARON Design et Novum Alu 311.- par porte



Verrouillage combiné crochets-boulons à 5 points

Le verrouillage combiné crochets-boulons à 5 points vous offrent une plus grande sécurité pour les portes d'entrée grâce aux points de verrouillage supplémentaires et est inclus par défaut pour tous les modèles de portes ARON (sauf ARON Basic: verrouillage à rouleaux de fermeture à 5 points).

Verre de sécurité feuilleté (VSG)

- Double vitrage isolant avec verre de sécurité feuilleté 4/16/6 mm
- Sécurité renforcée
- Meilleure isolation phonique
- Verre de sécurité feuilleté P4A* inclus pour ARON Protect Plus
- Verre de sécurité feuilleté P5A* inclus pour ARON Protect Optima

*Verre de sécurité feuilleté (VSG) P4A et P5A possible uniquement pour les types de verre suivants: décor 504, Satinato et verre transparent.

Selfmatic

Verrouillage multiple mécanique automatique²⁾

Dès que la porte est fermée, la serrure principale et les verrouillages supplémentaires se verrouillent automatiquement. Même sans actionner de clé, le système Selfmatic automatique est verrouillé de façon techniquement sécurisée avec sa sécurité certifiée VdS.

- **Selfmatic Basic** verrouillage automatique verrouillage à boulons 3 points / mécanique 179.- par porte
- **Selfmatic Comfort** verrouillage automatique avec ouvre-porte automatique, verrouillage à boulons 3 points avec 1 émetteur radio 815.- par porte Émetteurs radio supplémentaires 176.-/pièce
- **Selfmatic Comfort Plus** verrouillage automatique avec ouvre-porte automatique, verrouillage à boulons 3 points avec au choix scanner d'empreintes, code Pin ou Bluetooth (voir page suivante) 1559.- par porte

✓ Sécurité

- Le verrouillage à 3 points offre un maximum de confort et de sécurité

✓ Efficacité énergétique

- Fermeture automatique puissante pour l'étanchéité des jonctions

✓ Confort

- Transmission stable et souple pour une utilisation facile



Blocage d'ouverture intégré

Le blocage d'ouverture intégré remplace la "chaîne" sur la porte. Le déverrouillage est effectué par l'extérieur à l'aide du cylindre de fermeture de la serrure principale et par l'intérieur à l'aide d'une poignée rotative placée sur le vantail de la porte d'entrée. Pas de combinaison possible avec Selfmatic, Selftronic et ARON Protect Optima. 155.- par porte²⁾



Ferme-porte supérieur

- Sans unité d'arrêt (la porte n'est pas arrêtée, mais le vantail est enfoncé dans la serrure)
- blanc ou argent EV1
- livré en vrac, montage possible: plus 83.- à 270.- par porte

Selftronic

Verrouillage électromécanique multiple²⁾

Avec ce système de verrouillage électromécanique multiple, aucune clé n'est nécessaire pour ouvrir votre porte d'entrée.

Liberté de choisir le mode d'ouverture

Selftronic peut être combiné et ouvert avec différents systèmes de contrôle d'accès (voir page suivante). La porte peut bien sûr également être ouverte de l'extérieur avec une clé. Une fonction essentielle – principalement lorsqu'une coupure d'électricité empêche le déverrouillage électrique.

- Verrouillage électronique automatique
- Verrouillage combiné crochets-boulons à 5 points
- Avec 1 émetteur radio, cylindre profilé (standard) et au choix scanner d'empreintes, code Pin ou Bluetooth 1918.- par porte
- Émetteur radio supplémentaire 176.-/pièce

✓ Sécurité

- Verrouillage automatique à chaque processus de fermeture pour une protection confortable contre les effractions
- Les verrouillages supplémentaires sont sécurisés contre les contre-pression sans actionner la clé

✓ Efficacité énergétique

- Moteur puissant pour l'étanchéité des jonctions

✓ Confort

- Serrure à ouvrir de l'intérieur en actionnant le poussoir pour garantir une sortie confortable et fiable du bâtiment
- Entraînement à moteur pour un verrouillage et une ouverture rapides et sans efforts
- Récepteur radio de série pour l'ouverture à distance

1) Les équipements indiqués ne s'appliquent pas pour le système ARON Basic.
2) Hauteur minimum de la porte: 2050 mm

Équipement de sécurité et de confort supplémentaire¹⁾

Facilitez-vous la vie! Pour encore plus de confort au quotidien, différents systèmes d'aides pour une ouverture et une fermeture faciles de votre porte d'entrée sont à votre disposition avec les équipements supplémentaires en option Selfmatic Comfort, Selfmatic Comfort Plus et Selftronic.

Scanner d'empreintes

Avec le scanner d'empreintes, les serrures Selfmatic Comfort Plus et Selftronic peuvent être ouvertes par lecture d'empreintes. L'éclairage LED permet une utilisation facile même dans l'obscurité. En association avec la plaque frontale en acier inoxydable, l'éclairage donne un style de qualité à l'élément de porte. Le scanner d'empreintes remplit ainsi les exigences de sécurité les plus élevées et réagit même aux doigts des enfants.

Utilisation

- Sécurité
- Confort

Description du produit

- Plaque frontale en acier inoxydable



Pourquoi un scanner d'empreintes?

De tous les procédés biométriques, le scanner d'empreintes est la solution la plus adaptée en termes de coût, d'acceptation par les utilisateurs, de sécurité et de niveau de développement actuel. Notre scanner d'empreintes détecte les doigts de vos enfants à partir de l'âge de l'école et est très facile à utiliser. Vous n'aurez ainsi plus jamais peur que vos enfants perdent leurs clés.

Les raisons d'installer un scanner d'empreintes

- Grâce au verrouillage automatique, la porte d'entrée est toujours verrouillée
- Vous avez toujours votre clé "sous la main".
- Pas d'enfermement dehors, de perte et d'oubli des clés
- Il n'y a aucun risque de vol de clé
- Pas de manipulation ou de court-circuit
- Pour l'enregistrement ou la suppression d'un code et l'autorisation d'accès, aucun ordinateur n'est nécessaire.
- Il est possible d'enregistrer jusqu'à 99 doigts différents.
- Possibilité d'utilisation complète à l'extérieur, de -20° à +85°C
- Combinaison possible avec des installations externes, compatibles avec un contact sans potentiel
- Scanner, moteur et unité de mémoire intégrés dans le vantail
- Conçu pour au moins 2 millions d'actionnement
- Garantie fabricant de 24 mois



¹⁾ Les équipements indiqués ne s'appliquent pas pour le système ARON Basic.

Télécommande

Avec sa portée allant jusqu'à 10 mètres, la télécommande offre un confort d'ouverture de la porte sans clé à distance. Sur le modèle Selftronic, les récepteurs radio sont montés de série de façon invisible dans l'unité d'entraînement. Le codage 64 Bits avec système de "Rolling Code" rend vain le scan de code et la lecture d'un code enregistré.

Utilisation

- Récepteurs radio intégrés dans l'unité d'entraînement, la télécommande peut donc être commandée et programmée ultérieurement
- Grande protection anti-effraction contre le scan de code
- Structure très petite et compacte de l'émetteur manuel

Description du produit

- **Fréquence:** 433,92 MHz
- **Portée radio:** 10 mètres avec une vue dégagée sur la porte et une batterie pleine
- Homologation **radio pour les pays suivants:** A, B, CH, D, DK, E, F, FIN, GB, GR, I, IRL, IS, L, LT, N, NL, P, S, CZ



Phone & Code

Avec Phone & Code la porte peut être ouverte de deux façons différentes. L'ouverture de la porte peut être effectuée par téléphone mobile via l'interface Bluetooth et avec validation par un bouton ou en saisissant simplement un code à au moins quatre chiffres.

Utilisation

- Sécurité
- Confort

Description du produit

- Cache en verre



Représentation schématique

Portes d'entrée en plastique et en aluminium ARON

Votre porte d'entrée est le bijou de la façade. Choisissez donc avec soin le modèle et le matériau adaptés à vos besoins, afin que vous puissiez en profiter longtemps.



Portes d'entrée en plastique

ARON Basic, ARON Renova, ARON Novum plast. et ARON Passif

Matériau

Le plastique est particulièrement robuste, neutre et agréable. Le plastique a une grande durée de vie sans frais d'entretien récurrents. Le matériau plastique est adapté pour presque tous les agencements et est souvent inférieur à l'aluminium en termes de coût d'acquisition. Les portes d'entrée en plastique sont le plus souvent utilisées en blanc. Cependant, différentes surfaces décorées sont disponibles.

Stabilité

Les profilés de cadre et de vantail à plusieurs chambres avec renforts en acier galvanisé intégrés fabriqués avec précision garantissent une stabilité optimale.

Surface

Plastique extrêmement résistant, résistant à la saleté avec une protection supplémentaire contre le jaunissement.



Portes d'entrée en aluminium

ARON Novum Alu et ARON Design

Matériau

L'aluminium séduit par ses propriétés matérielles exceptionnelles, éprouvées dans tous les produits high tech industriels, dans la construction des véhicules ou les technologies spatiales. Le matériau est résistant à la corrosion et très léger. La couleur des portes d'entrées en aluminium peut être recouverte avec une sélection de décor et tout le spectre de couleurs RAL.

Stabilité

Les profilés à chambres multiples particulièrement stables en aluminium garantissent une statique exceptionnelle dans différentes versions de porte d'entrée.

Surface


Les profilés extrudés en aluminium à revêtement par poudre de haute qualité, fabriqués selon les normes les plus strictes, forment la base du matériau. Grâce à des technologies de pénétration spéciales, on obtient une application de couleur ou un revêtement décoratif de grande qualité. Les surfaces sont résistantes aux rayons UV et insensibles à l'humidité.



La bonne porte pour chaque maison

Le choix des portes optimales s'effectue principalement en fonction de vos exigences personnelles. Des portes d'entrée entièrement préconfigurées en version standard, modèles de haute qualité pour vos projets de rénovation ou de constructions neuves ou versions pour les maisons passives au design haut de gamme, ARON a toujours le système de porte qu'il vous faut.

La fabrication sur mesure, le vaste choix de couleurs et de versions ainsi que les packs additionnels en option pour une sécurité optimale font que vos besoins individuels en terme d'achat de portes n'ont pas de limites.



ARON Basic

Des modèles de porte d'entrée économiques dans une configuration simplifiée, pas de combinaison possible avec les packs d'équipement ARON Protect Plus ou ARON Protect Optima. Détails à partir de la page 18.

Construction	Profilé à 5 chambres 70 mm
Remplissage	Plastique sandwich 24 mm
Verre (si inclus)	Ug 1,1
Coefficient U_d*	1,6W/m ² K

ARON Renova

Choisissez les portes d'entrée adaptées pour vos besoins en matière de rénovation et donnez une entrée pleine de style à votre maison. Pour plus de confort, ces modèles sont également disponibles avec des équipements supplémentaires. Détails à partir de la page 22.


Construction	Profilé à 5 chambres 70 mm
Remplissage	Plastique sandwich 24 mm
Verre (si inclus)	Ug 1,1 bords chauds
Coefficient U_d*	1,6W/m ² K



ARON Novum

Vous bénéficiez de portes d'entrée modernes, parfaitement assorties aux constructions neuves et proposées avec des équipements supplémentaires en option pour plus de confort et de sécurité. Détails à partir de la page 42.

Construction Novum plast.	Profilé à 6 chambres 82 mm
Construction Novum Alu	Profilé en aluminium à 3 chambres isolant thermique 76 mm, séparation thermique
Remplissage Novum plast.	Plastique sandwich 36 mm blanc + décor: plastique sandwich 24 mm
Remplissages Novum alu	RAL: alu sandwich 24 mm
Verre (si inclus)	Ug 1,1 bords chauds
Valeur U_d pour plast.* / pour alu*	1,4W/m ² K / 1,8W/m ² K



ARON Passiv

Ces portes d'entrée économiques en énergie séduisent par leur coefficient U_d particulièrement bon pour un bien-être agréable et sont disponibles en option avec des équipements de confort supplémentaires. Détails à partir de la page 64.

Construction	Profilé à 6 chambres 82 mm
Remplissage	54 mm plastique sandwich, recouvre le vantail
Verre (si inclus)	Ug 0,7 bords chauds
Coefficient U_d*	1,0W/m ² K

ARON Design

Choisissez un atout esthétique parmi la gamme des portes d'entrée ARON et soulignez le caractère individuel de votre maison. Ces modèles peuvent également être combinés avec des équipements supplémentaires en option. Détails à partir de la page 70.

Construction	Profilé en aluminium à 3 chambres isolant thermique 92 mm, séparation thermique
Remplissage	46 mm alu sandwich, recouvre le vantail
Verre (si inclus)	Ug 0,7 bords chauds
Coefficient U_d*	1,2W/m ² K




* Valeur U_d = coefficient de transmission thermique de la porte d'entrée, en fonction du modèle

ARON Basic – La porte d'entrée économique

ARON Basic vous propose des modèles de porte d'entrée économiques dans une configuration simplifiée. Ces derniers sont disponibles dans des dimensions standard, mais ne peuvent pas être combinés avec les packs d'équipement comme ARON Protect Plus ou ARON Protect Optima.



* Voir les conditions de garantie page 103.



1 Construction	Profilé à 5 chambres 70 mm
2 Remplissage	Plastique sandwich 24 mm
3 Renfort en acier	vertical
4 Joints	Joints de butée périphériques à l'intérieur, à 3 côtés à l'extérieur
5 Surfaces	blanc
6 Rails au sol	Barre de seuil en alu pour les rénovations et les nouvelles constructions
Charnières de portes	Charnières réglables en 3D
Vitrage	si inclus Ug 1,1
Étanchéité à la pluie battante	3A
Catégorie de résistance	B2
Verrouillage	Rouleaux de fermeture en 5 parties
Plages de dimensions disponibles	1000 x 2000 mm 1100 x 2100 mm

Décors et vitrage¹⁾

Pour ARON Basic



Équipement de base blanc



Décor 504 verre standard



1) ARON Basic est disponible uniquement en blanc avec un vitrage standard et ne peut pas être combiné avec des équipements de confort et de sécurité supplémentaires.

ARON Basic – Modèles disponibles

MODÈLE 4051



Propriétés
Couleur: blanc
Poignée: poignée 236
Verre: décoration 504

Prix
510.- CHF*

MODÈLE 5061



Propriétés
Couleur: blanc
Poignée: poignée 236
Verre: Satinato

Prix
870.- CHF*

MODÈLE 4061



Propriétés
Couleur: blanc
Poignée: poignée 236
Verre: décoration 504

Prix
510.- CHF*

MODÈLE 4221



Propriétés
Couleur: blanc
Poignée: poignée 236
Verre: décoration 504

Prix
671.- CHF*

MODÈLE 5081



Propriétés
Couleur: blanc
Poignée: poignée 236
Verre: décoration 504

Prix
750.- CHF*

MODÈLE 4491



Propriétés
Couleur: blanc
Poignée: poignée 236
Verre: décoration 504

Prix
1282.- CHF*

* Tous les prix indiqués sont avec la rosace incluse, mais sans le cylindre de profilé et les parois latérales en option.

ARON Renova – La porte de rénovation de haute qualité

Avec ARON Renova, vous trouverez la porte d'entrée adaptée pour vos besoins en matière de rénovation et vous donnez une entrée pleine de style à votre maison. Pour plus de confort, ces modèles sont également disponibles avec des équipements supplémentaires en option comme le verrouillage combiné crochets-boulons à 17 points ou ARON Protect Plus.



1 Construction	Profilé à 5 chambres 70 mm
2 Remplissage	Plastique sandwich 24 mm
3 Renfort en acier	sur le pourtour
4 Joints	Joints de butée à l'intérieur sur le pourtour à l'extérieur sur 3 côtés
5 Surfaces	Blanc, décor
6 Rails au sol	Seuil composite en aluminium-plastique pour les rénovations et les constructions neuves
Charnières de portes	Charnières réglables en 3D
Vitrage	si inclus Ug 1,1 bords chauds
Étanchéité à la pluie battante	3A
Catégorie de résistance	B2
Verrouillage	Verrouillage combiné crochets-boulons
Plages de dimensions disponibles (lxh)	1000 x 2000 mm 1100 x 2100 mm et dimensions spéciales (Détails à partir de la page 88)

Des arguments convaincants!

✓ **Protection renforcée contre les effractions**
Avec le pack sécurité ARON Protect Plus, rendez votre porte d'entrée encore plus sûre.

✓ **Équipement de confort supplémentaire**
Les équipements supplémentaires en option comme le blocage d'ouverture intégré ou le verrouillage automatique électronique Selftronic rendent votre quotidien encore plus confortable.

* Voir les conditions de garantie page 103.

ARON Renova – options d'équipement



Vous trouverez les packs sécurité ARON à la page 8

Packs sécurité

ARON Protect Plus

Pour une sécurité de base renforcée selon RC 2 avec un verrouillage combiné crochets-boulons à 5 points, une protection côté paumelle, un insert de sécurité "Secutop" et un vitrage de sécurité collé.

ARON Protect Optima


Combinaison impossible avec ARON Renova.

Décors¹⁾


Pour ARON Renova



Équipement de base blanc



Noyer



Acajou



Golden Oak




gris basalte



Anthracite



Gris, Structure sablée



Décor 504 verre standard




Verre transparent verre standard



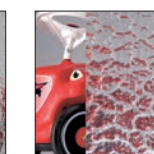
Masterpoint



Satinato



Silvit blanc



Décor 523

1) Pour les portes d'entrée en plastique de couleur, le supplément est facturé même dans les dimensions standard. Veuillez tenir compte du supplément pour les décors dans la liste des prix à partir de la page 88.

ARON Renova

- Décor unilatéral à l'extérieur: tous les décors
- Décor des deux côtés (uniquement pour l'ouverture vers l'intérieur): blanc, anthracite, chêne doré
- Décor ouverture vers l'extérieur, des deux côtés: blanc et anthracite
- Décor ouverture vers l'extérieur, d'un seul côté: intérieur blanc / extérieur anthracite

2) En cas de commande sans indiquer le vitrage, la livraison est effectuée avec un vitrage standard ISO à décor 504. Veuillez noter que la vitre structurée du vitrage est située à l'extérieur.

ARON Renova – Modèles disponibles

MODÈLE 5041



MODÈLE 5041



Propriétés
(grande image)
Couleur: blanc
Poignée:
poignée 241

Prix
1187.- CHF*

Propriétés
(petite image)
Décor: acajou
Poignée:
poignée 241

Prix
1809.- CHF*

MODÈLE 4551



En option avec une paroi latérale 4551
voir liste des prix à partir de la page 88



Propriétés
(sans paroi
latérale)
Couleur: blanc
Poignée:
poignée 236
Verre:
décoration 504

Prix
1234.- CHF*

MODÈLE 4521



Propriétés
Couleur: blanc
Poignée:
poignée 236
Verre:
décoration 504

Prix
1295.- CHF*

MODÈLE 4511



Propriétés
Couleur: blanc
Poignée:
poignée 236
Verre:
décoration 504

Prix
1172.- CHF*

MODÈLE 4581



Propriétés
Décor: chêne doré
Poignée:
poignée 236
Verre:
décoration 504

Prix
2061.- CHF*

* Tous les prix indiqués sont avec la rosace incluse, mais sans le cylindre de profilé et les parois latérales en option.
Les modèles représentés avec des décors sont également en blanc en équipement standard (prix différents).

ARON Renova – Modèles disponibles

MODÈLE 4491



Propriétés
Couleur: blanc
Poignée: poignée 236
Verre: décoration 504

Prix
1937.- CHF*

MODÈLE 6011



Propriétés
Couleur: blanc
Poignée: poignée 236
Verre: décoration 504

Prix
1937.- CHF*

MODÈLE 5091



Propriétés
Décor: acajou
Poignée: poignée 239
Verre: décoration 504

Prix
1679.- CHF*

MODÈLE 4401



Propriétés
Couleur: blanc
Poignée: poignée 236
Verre: décoration 504

Prix
1895.- CHF*

MODÈLE 6001



Propriétés
Couleur: blanc
Poignée: poignée 236
Verre: décoration 504

Prix
1937.- CHF*

MODÈLE 5081



Propriétés
Décor: gris
structure sablée
Poignée: poignée 236
Verre: décoration 504

Prix
1733.- CHF*

MODÈLE 4111



Propriétés
Couleur: blanc
Poignée: poignée 236
Verre: décoration 504

Prix
1121.- CHF*

MODÈLE 5051



Propriétés
Décor: noyer
Poignée: poignée 236
Verre: décoration 504

Prix
2559.- CHF*

* Tous les prix indiqués sont avec la rosace incluse, mais sans le cylindre de profilé et les parois latérales en option. Les modèles représentés avec des décors sont également en blanc en équipement standard (prix différents).

ARON Renova – Modèles disponibles

MODÈLE 4071



Propriétés
Couleur: blanc
Poignée: poignée 236
Verre: décoration 504

Uniquement en blanc, non disponible avec un décor!

Prix
965.- CHF*

MODÈLE 4911



Propriétés
Couleur: blanc
Poignée: poignée 236
Verre: décoration 504

Prix
1638.- CHF*

MODÈLE 4341



Propriétés
Décor: gris basalte
Poignée: poignée 236
Verre: décoration 504

Prix
2202.- CHF*

MODÈLE 5061



Propriétés
Couleur: blanc
Poignée: poignée 236
Verre: Satinato

Prix
1416.- CHF*

MODÈLE 4051



Propriétés
Couleur: blanc
Poignée: poignée 236
Verre: décoration 504

Uniquement en blanc, non disponible avec un décor!

Prix
965.- CHF*

MODÈLE 5001



Propriétés
Couleur: blanc
Poignée: poignée 236
Verre: décoration 504

Prix
1121.- CHF*

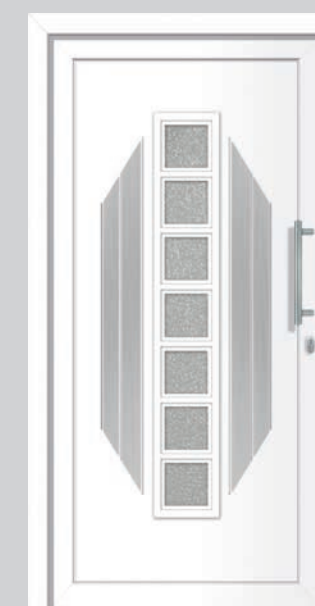
MODÈLE 4141



MODÈLE 4141
Avec application en acier inoxydable

Propriétés
(grande image)
Couleur: blanc
Poignée: poignée 236
Verre: décoration 504

Prix
1121.- CHF*



Propriétés
(petite image)
Couleur: blanc
Poignée: poignée 236
Verre: décoration 504

Prix
1331.- CHF*

* Tous les prix indiqués sont avec la rosace incluse, mais sans le cylindre de profilé et les parois latérales en option. Les modèles représentés avec des décors sont également en blanc en équipement standard (prix différents).

ARON Renova – Modèles disponibles

MODÈLE 4851



Propriétés
 Décor: gris basalte
 Poignée: poignée 236
 Verre: Satinato verre transparent

Prix
 2507.- CHF*

MODÈLE 4811



Propriétés
 Couleur: blanc
 Poignée: poignée 236
 Verre: décoration 504

Prix
 1588.- CHF*

MODÈLE 4791



MODÈLE 4791



Propriétés
 (grande image)
 Décor: gris basalte
 Poignée: poignée 236
 Verre: Satinato verre transparent

Prix
 2344.- CHF*

Propriétés
 (petite image)
 Couleur: blanc
 Poignée: poignée 236
 Verre: Satinato verre transparent

Prix
 1913.- CHF*

MODÈLE 5011



Propriétés
 Couleur: blanc
 Poignée: poignée 236
 Verre: décoration 504

Prix
 1422.- CHF*

MODÈLE 4821



Propriétés
 Couleur: blanc
 Poignée: poignée 236
 Verre: décoration 504

Prix
 1379.- CHF*

MODÈLE 4041



Propriétés
 Couleur: blanc
 Poignée: poignée 236
 Verre: décoration 504

Uniquement en blanc, non disponible avec un décor!

Prix
 965.- CHF*

MODÈLE 4841



Propriétés
 Décor: chêne doré
 Poignée: poignée 249
 Verre: décoration 504

Prix
 2442.- CHF*

* Tous les prix indiqués sont avec la rosace incluse, mais sans le cylindre de profilé et les parois latérales en option. Les modèles représentés avec des décors sont également en blanc en équipement standard (prix différents).

ARON Renova – Modèles disponibles

MODÈLE 4701



En option avec une paroi latérale 4701
voir liste des prix à partir de la page 88



Propriétés
(sans paroi latérale)
Couleur: blanc
Poignée: poignée 120
Verre: Satinato verre transparent

Prix
1694.- CHF*

MODÈLE 4711



En option avec une paroi latérale 4711
voir liste des prix à partir de la page 88



Propriétés
(sans paroi latérale)
Couleur: blanc
Poignée: poignée 241
Verre: décoration 504

Prix
1518.- CHF*

MODÈLE 4061



Propriétés
Couleur: blanc
Poignée: poignée 236
Verre: décoration 504

Uniquement en blanc, non disponible avec un décor!

Prix
965.- CHF*

MODÈLE 8507



Propriétés
Couleur: blanc
Poignée: poignée 246
Verre: Satinato verre transparent

Prix
2577.- CHF*

MODÈLE 4211



Propriétés
Couleur: blanc
Poignée: poignée 236
Verre: Satinato verre transparent

Prix
1499.- CHF*

MODÈLE 4231



Propriétés
Couleur: blanc
Poignée: poignée 236
Verre: Satinato verre transparent

Prix
1469.- CHF*

* Tous les prix indiqués sont avec la rosace incluse, mais sans le cylindre de profilé et les parois latérales en option. Les modèles représentés avec des décors sont également en blanc en équipement standard (prix différents).

ARON Renova – Modèles disponibles

MODÈLE 8508



MODÈLE 8508



Propriétés
(grande image)
Décor: gris basalte
Poignée:
poignée 241
Verre: Satinato

Prix
2715.- CHF*

Propriétés
(petite image)
Couleur: blanc
Poignée:
poignée 241
Verre: Satinato

Prix
2284.- CHF*

MODÈLE 4121



Propriétés
Couleur: blanc
Poignée:
poignée 236
Verre:
décoration 504

Prix
1056.- CHF*

MODÈLE 4441



Propriétés
Décor: gris basalte
Poignée:
poignée 236
Verre:
décoration 504

Prix
2223.- CHF*

MODÈLE 4311



Propriétés
Couleur: blanc
Poignée:
poignée 238
Verre:
Satinato verre
transparent

Prix
1862.- CHF*

MODÈLE 4891



Propriétés
Couleur: blanc
Poignée:
poignée 241
Verre:
décoration 504

Prix
1686.- CHF*

MODÈLE 4731



En option avec une paroi latérale 4731
voir liste des prix à partir de la page 88



Propriétés
(sans paroi laté-
rale)
Couleur: blanc
Poignée:
poignée 162
Verre:
Satinato verre
transparent

Prix
2385.- CHF*

* Tous les prix indiqués sont avec la rosace incluse, mais sans le cylindre de profilé et les parois latérales en option.
Les modèles représentés avec des décors sont également en blanc en équipement standard (prix différents).

ARON Renova – Modèles disponibles

MODÈLE 5031



Propriétés
Couleur: blanc
Poignée: poignée 238
Verre: décoration 504

Prix
1659.- CHF*

MODÈLE 4011



Propriétés
Couleur: blanc
Poignée: poignée 236
Verre: décoration 504

Uniquement en blanc, non disponible avec un décor!

Prix
965.- CHF*

MODÈLE 4291



Propriétés
Couleur: blanc
Poignée: poignée 236
Verre: décoration 504

Prix
1326.- CHF*

MODÈLE 4881



Propriétés
Décor: gris basalte
Poignée: poignée 236
Verre: Satinato verre transparent

Prix
2519.- CHF*

MODÈLE 4021



Propriétés
Couleur: blanc
Poignée: poignée 236
Verre: décoration 504

Uniquement en blanc, non disponible avec un décor!

Prix
965.- CHF*

MODÈLE 4201



Propriétés
Décor: noyer
Poignée: poignée 236
Verre: décoration 504

Prix
1677.- CHF*

MODÈLE 4251



En option avec une paroi latérale 4251
voir liste des prix à partir de la page 88



Propriétés
(sans paroi latérale)
Couleur: blanc
Poignée: poignée 249
Verre: décoration 504

Prix
1608.- CHF*

* Tous les prix indiqués sont avec la rosace incluse, mais sans le cylindre de profilé et les parois latérales en option. Les modèles représentés avec des décors sont également en blanc en équipement standard (prix différents).

ARON Renova – Modèles disponibles

MODÈLE 5071



En option avec une paroi latérale 5071
voir liste des prix à partir de la page 88



Propriétés
(sans paroi latérale) Décor: gris basalte
Poignée: poignée 162
Verre: Satinato verre transparent

Prix
2943.- CHF*

MODÈLE 4221



Propriétés
Couleur: blanc
Poignée: poignée 236
Verre: décoration 504

Prix
1085.- CHF*

MODÈLE 5021



Propriétés
Couleur: blanc
Poignée: poignée 241
Verre: Satinato verre transparent

Prix
2547.- CHF*

MODÈLE 4831



Propriétés
Décor: gris basalte
Poignée: poignée 236
Verre: Satinato verre transparent

Prix
2507.- CHF*

MODÈLE 4781



Propriétés
Couleur: blanc
Poignée: poignée 236
Verre: décoration 504

Prix
1422.- CHF*

MODÈLE 4721



En option avec une paroi latérale 4721
voir liste des prix à partir de la page 88



Propriétés
(sans paroi latérale)
Couleur: blanc
Poignée: poignée 238
Verre: Satinato verre transparent

Prix
2328.- CHF*

* Tous les prix indiqués sont avec la rosace incluse, mais sans le cylindre de profilé et les parois latérales en option. Les modèles représentés avec des décors sont également en blanc en équipement standard (prix différents).

ARON Renova – Modèles disponibles

MODÈLE 4901



Propriétés
Couleur: blanc
Poignée: poignée 238
Verre: décoration 504

Prix
1845.- CHF*

MODÈLE 4871



Propriétés
Décor: gris basalte
Poignée: poignée 236
Verre: Satinato verre transparent

Prix
2703.- CHF*

MODÈLE 4801



MODÈLE 4801



Propriétés
(grande image)
Couleur: blanc
Poignée: poignée 162

Prix
1331.- CHF*

Propriétés
(petite image)
Décor: gris basalte
Poignée: poignée 162

Prix
1953.- CHF*

MODÈLE 4751



MODÈLE 4751



Propriétés
(grande image)
Décor: gris basalte
Poignée: poignée 238
Verre: Satinato

Prix
2579.- CHF*

Propriétés
(petite image)
Couleur: blanc
Poignée: poignée 238
Verre: Satinato

Prix
2148.- CHF*

* Tous les prix indiqués sont avec la rosace incluse, mais sans le cylindre de profilé et les parois latérales en option. Les modèles représentés avec des décors sont également en blanc en équipement standard (prix différents).

ARON Novum – La meilleure qualité pour votre nouvelle construction

Avec **ARON Novum plast.** vous bénéficiez de portes d'entrée modernes, parfaitement assorties à votre construction neuve et proposées avec des équipements supplémentaires en option pour plus de confort et de sécurité, afin que vous puissiez profiter pleinement de votre nouvelle maison dès que vous en franchirez le seuil pour la première fois.



ARON Novum plast.

1 Construction	Profilé à 6 chambres 82 mm
2 Remplissage	Plastique sandwich 36 mm sur le pourtour
3 Renfort en acier	
4 Joints	Joints de butée sur le pourtour à l'intérieur et à l'extérieur
5 Surfaces	Blanc, décor
6 Rails au sol	Seuil composite en aluminium-plastique pour les rénovations et les constructions neuves
Charnières de portes	Charnières réglables en 3D
Vitrage	si inclus Ug 1,1 bords chauds
Étanchéité à la pluie battante	3A
Catégorie de résistance	B2
Verrouillage	Verrouillage combiné crochets-boulons
Plages de dimensions disponibles (lxh)	1000 x 2000 mm 1100 x 2100 mm et dimensions spéciales (Détails à partir de la page 88)

Des arguments convaincants!

✓ **Protection renforcée contre les effractions**
Avec le pack sécurité ARON Protect Plus, rendez votre porte d'entrée encore plus sûre.

✓ **Équipement de confort supplémentaire**
Les équipements supplémentaires en option comme le blocage d'ouverture intégré ou le verrouillage automatique électronique Selftronic rendent votre quotidien encore plus confortable.

* Voir les conditions de garantie page 103.

Avec **ARON Novum Alu** vous pouvez choisir parmi des décors pleins de style et tout le spectre de couleurs RAL pour un agencement personnalisé. Et dans certaines conditions, le pack de sécurité ARON Protect Optima pour une protection renforcée contre les effractions est à votre disposition en exclusivité.



ARON Novum Alu

1 Construction	Profilé en aluminium à 3 chambres isolant thermique 76 mm, séparation thermique
2 Remplissage	blanc + décor: plastique sandwich 24 mm RAL: aluminium sandwich 24 mm
3 Joints	Joints de butée sur le pourtour à l'intérieur et à l'extérieur
4 Surfaces	Blanc, décor, RAL au choix
5 Rails au sol	Barre de seuil en aluminium, séparation thermique, pour les rénovations et les nouvelles constructions
Charnières de portes	Charnières réglables en 3D
Vitrage	si inclus Ug 1,1 bords chauds
Étanchéité à la pluie battante	3A
Catégorie de résistance	B3
Verrouillage	Verrouillage combiné crochets-boulons
Plages de dimensions disponibles (lxh)	1000 x 2000 mm 1100 x 2100 mm et dimensions spéciales (Détails à partir de la page 88)

Des arguments convaincants!

✓ **Protection renforcée contre les effractions**
Avec les packs sécurité ARON Protect Plus et ARON Protect Optima, vous optez pour une sécurité renforcée.

✓ **Équipement de confort supplémentaire**
Les équipements supplémentaires en option comme le blocage d'ouverture intégré ou le verrouillage automatique électronique Selftronic rendent votre quotidien encore plus confortable.

ARON Novum – options d'équipement



Vous trouverez les packs sécurité ARON à la page 8

Packs sécurité

ARON Protect Plus

Pour une sécurité de base renforcée selon RC 2 avec un verrouillage combiné crochets-boulons à 5 points, une protection côté paumelle, un insert de sécurité "Secutop" et un vitrage de sécurité collé.

ARON Protect Optima


Protection anti-effraction selon RC 3 avec verrouillage combiné crochets-boulons à 17 points, protection côté paumelle et insert de sécurité "Secutop". Disponible uniquement pour ARON Novum Alu.

Décors¹⁾


pour portes d'entrée en plastique et en aluminium



Équipement de base blanc




Noyer



Acajou



Golden Oak



gris basalte



Anthracite




Gris, Structure sablée

Couleurs RAL¹⁾

pour ARON Novum Alu



Verres standard et verres spéciaux²⁾



Décor 504 verre standard



Verre transparent verre standard



Masterpoint



Satinato



Silvit blanc



Décor 523

1) Pour les portes d'entrée en plastique et aluminium de couleur, le supplément est facturé même dans les dimensions standard. Veuillez tenir compte du supplément pour les décors/teintes RAL dans la liste des prix à partir de la page 88.

ARON Novum plast.

- Décors des deux côtés non disponibles
- Décor uniquement d'un côté à l'extérieur: couleurs: blanc, anthracite, gris structure sablée, gris basalte, noyer, acajou, chêne doré
- Vers l'extérieur uniquement en blanc

ARON Novum Alu

- Ouverture vers l'extérieur en blanc + RAL au choix
- RAL au choix (un et deux côtés)
- Décor d'un seul côté à l'extérieur: couleurs: blanc, anthracite, gris structure sablée, gris basalte, noyer, acajou, chêne doré
- Décor des deux côtés pour l'ouverture vers l'intérieur: anthracite, chêne doré

2) En cas de commande sans indiquer le vitrage, la livraison est effectuée avec un vitrage standard ISO à décor 504. Veuillez noter que la vitre structurée du vitrage est située à l'extérieur.

ARON Novum – Modèles disponibles

MODÈLE 4911



MODÈLE 4911



Propriétés
(grande image)
Couleur: RAL 5002 bleu outremer
Poignée: poignée 236
Verre: décoration 504

Prix
ARON Novum Alu
2714.- CHF*

Propriétés
(petite image)
Couleur: blanc
Poignée: poignée 236
Verre: décoration 504

Prix
ARON Novum plast.
2394.- CHF*

ARON Novum alu
2054.- CHF*

MODÈLE 4821



MODÈLE 4821



Propriétés
(grande image)
Couleur: blanc
Poignée: poignée 236
Verre: décoration 504

Prix
ARON Novum plast.
2006.- CHF*

ARON Novum alu
1845.- CHF*

Propriétés
(petite image)
Couleur: RAL 3003 rouge rubis
Poignée: poignée 236
Verre: décoration 504

Prix
ARON Novum alu
2505.- CHF*

* Tous les prix indiqués sont avec la rosace incluse, mais sans le cylindre de profilé et les parois latérales en option. Les modèles représentés avec des décors/RAL sont également en blanc en équipement standard (prix différents).

ARON Novum – Modèles disponibles

MODÈLE 4811



MODÈLE 4811



Propriétés
(grande image)
Couleur: RAL 3003
rouge
rubis
Poignée:
poignée 236
Verre:
décoration 504

Prix
ARON Novum alu
2631.- CHF*

Propriétés
(petite image)
Couleur: blanc
Poignée:
poignée 236
Verre:
décoration 504

Prix
ARON Novum plast.
2154.- CHF*

ARON Novum alu
1971.- CHF*

MODÈLE 4871



MODÈLE 4871



Propriétés
(grande image)
Décor: gris basalte
Poignée:
poignée 236
Verre:
Satinato
verre transparent

Prix
ARON Novum plast.
3628.- CHF*

ARON Novum alu
3120.- CHF*

Propriétés
(petite image)
Couleur: blanc
Poignée:
poignée 236
Verre:
Satinato
verre transparent

Prix
ARON Novum plast.
3197.- CHF*

ARON Novum alu
2690.- CHF*

MODÈLE 4901



MODÈLE 4901



Propriétés
(grande image)
Couleur: blanc
Poignée:
poignée 238
Verre:
décoration 504

Prix
ARON Novum plast.
2675.- CHF*

ARON Novum alu
2262.- CHF*

Propriétés
(petite image)
Couleur: RAL 3003
rouge
rubis
Poignée:
poignée 236
Verre:
décoration 504

Prix
ARON Novum alu
2865.- CHF*

MODÈLE 4751



Propriétés
Décor: gris basalte
Poignée:
poignée 238
Verre: Satinato

Prix
ARON Novum plast.
3519.- CHF*

ARON Novum alu
3161.- CHF*

MODÈLE 4801



Propriétés
Couleur: blanc
Poignée:
poignée 162

Prix
ARON Novum plast.
1875.- CHF*

ARON Novum alu
1754.- CHF*


* Tous les prix indiqués sont avec la rosace incluse, mais sans le cylindre de profilé et les parois latérales en option. Les modèles représentés avec des décors/RAL sont également en blanc en équipement standard (prix différents).

ARON Novum – Modèles disponibles

MODÈLE 5041



MODÈLE 5041



Propriétés
(grande image)
Couleur: blanc
Poignée:
poignée 241

Prix
ARON Novum
plast.
1880.- CHF*

ARON Novum alu
1538.- CHF*

Propriétés
(petite image)
Décor: acajou
Poignée:
poignée 241

Prix
ARON Novum
plast.
2531.- CHF*

ARON Novum alu
2159.- CHF*

MODÈLE 4551



En option avec une paroi latérale 4551
voir liste des prix à partir de la page 88



Propriétés
(sans paroi laté-
rale)
Couleur: RAL 6026
vert opal
Poignée:
poignée 236
Verre:
décoration 504

Prix
ARON Novum alu
3368.- CHF*

MODÈLE 4521



Propriétés
Couleur: blanc
Poignée:
poignée 236
Verre:
décoration 504

Prix
ARON Novum
plast.
1907.- CHF*

ARON Novum alu
1538.- CHF*

MODÈLE 4511



Propriétés
Couleur: blanc
Poignée:
poignée 236
Verre:
décoration 504

Prix
ARON Novum
plast.
1694.- CHF*

ARON Novum alu
1295.- CHF*

MODÈLE 4581



Propriétés
Couleur: blanc
Poignée:
poignée 236
Verre:
décoration 504

Prix
ARON Novum
plast.
2096.- CHF*

ARON Novum alu
1955.- CHF*

* Tous les prix indiqués sont avec la rosace incluse, mais sans le cylindre de profilé et les parois latérales en option.
Les modèles représentés avec des décors/RAL sont également en blanc en équipement standard (prix différents).

ARON Novum – Modèles disponibles

MODÈLE 4491



Propriétés
Couleur: blanc
Poignée: poignée 236
Verre: décoration 504

Prix
ARON Novum plast.
2842.- CHF*

ARON Novum alu
2164.- CHF*

MODÈLE 6011



Propriétés
Couleur: blanc
Poignée: poignée 236
Verre: décoration 504

Prix
ARON Novum plast.
2842.- CHF*

ARON Novum alu
2164.- CHF*

MODÈLE 5091



Propriétés
Couleur: blanc
Poignée: poignée 236
Verre: décoration 504

Prix
ARON Novum plast.
1712.- CHF*

ARON Novum alu
1394.- CHF*

MODÈLE 4401



Propriétés
Décor: g
Structure
Poignée: poignée
Verre: décoration

Prix
ARON Novum plast.
3496.- CHF*

ARON Novum alu
2745.- CHF*

MODÈLE 6001



Propriétés
Couleur: blanc
Poignée: poignée 236
Verre: décoration 504

Prix
ARON Novum plast.
2645.- CHF*

ARON Novum alu
2164.- CHF*

MODÈLE 5081



Propriétés
Couleur: blanc
Poignée: poignée 236
Verre: décoration 504

Prix
ARON Novum plast.
1832.- CHF*

ARON Novum alu
1532.- CHF*

MODÈLE 4111



Propriétés
Couleur: blanc
Poignée: poignée 236
Verre: décoration 504

Prix
ARON Novum plast.
1618.- CHF*

ARON Novum alu
1553.- CHF*

MODÈLE 5051



Propriétés
Couleur: blanc
Poignée: poignée
Verre: décoration

Prix
ARON Novum plast.
2656.- CHF*

ARON Novum alu
2162.- CHF*

* Tous les prix indiqués sont avec la rosace incluse, mais sans le cylindre de profilé et les parois latérales en option. Les modèles représentés avec des décors/RAL sont également en blanc en équipement standard (prix différents).

ARON Novum – Modèles disponibles

MODÈLE 4071



Propriétés
Couleur: blanc
Poignée: poignée 236
Verre: décoration 504

Uniquement en blanc, non disponible avec un décor!

Prix ARON Novum plast.
1384.- CHF*

ARON Novum alu
1316.- CHF*

MODÈLE 4051



Propriétés
Couleur: blanc
Poignée: poignée 236
Verre: décoration 504

Uniquement en blanc, non disponible avec un décor!

Prix ARON Novum plast.
1384.- CHF*

ARON Novum alu
1316.- CHF*

MODÈLE 5001



Propriétés
Couleur: blanc
Poignée: poignée 236
Verre: décoration 504

Prix ARON Novum plast.
1618.- CHF*

ARON Novum alu
1553.- CHF*

MODÈLE 5061



Propriétés
Couleur: blanc
Poignée: poignée 236
Verre: Satinato

Prix ARON Novum plast.
2141.- CHF*

ARON Novum alu
1890.- CHF*

MODÈLE 4341



Propriétés
Décor: gris basalte
Poignée: poignée 236
Verre: décoration 504

Prix ARON Novum plast.
3024.- CHF*

ARON Novum alu
2574.- CHF*

MODÈLE 4851



Propriétés
Décor: gris basalte
Poignée: poignée 236
Verre: Satinato verre transparent

Prix ARON Novum plast.
3350.- CHF*

ARON Novum alu
2922.- CHF*

MODÈLE 4141



MODÈLE 4141
Sans application en acier inoxydable

Propriétés (grande image)
Couleur: blanc
Poignée: poignée 236
Verre: décoration 504

Prix ARON Novum plast.
1828.- CHF*

ARON Novum alu
1763.- CHF*

Propriétés (petite image)
Couleur: blanc
Poignée: poignée 236
Verre: décoration 504

Prix ARON Novum plast.
1618.- CHF*

ARON Novum alu
1553.- CHF*

* Tous les prix indiqués sont avec la rosace incluse, mais sans le cylindre de profilé et les parois latérales en option. Les modèles représentés avec des décors/RAL sont également en blanc en équipement standard (prix différents).

ARON Novum – Modèles disponibles

MODÈLE 4711



En option avec une paroi latérale 4711
voir liste des prix à partir de la page 88



Propriétés
(sans partie latérale)
Couleur: RAL 8071
brun chocolat
Poignée:
poignée 237
Verre:
décoration 504

Prix
ARON Novum alu
2604.- CHF*

MODÈLE 4041



Propriétés
Couleur: blanc
Poignée:
poignée 236
Verre:
décoration 504

Uniquement en blanc,
non disponible
avec un décor!

Prix
ARON Novum
plast.
1384.- CHF*

ARON Novum alu
1316.- CHF*

MODÈLE 4791



Propriétés
Décor: gris basalte
Poignée:
poignée 236
Verre:
Satinato
verre transparent

Prix
ARON Novum
plast.
3305.- CHF*

ARON Novum alu
3005.- CHF*

* Tous les prix indiqués sont avec la rosace incluse, mais sans le cylindre de profilé et les parois latérales en option.
Les modèles représentés avec des décors/RAL sont également en blanc en équipement standard (prix différents).

ARON Novum – Modèles disponibles

MODÈLE 5011



Propriétés
Couleur: blanc
Poignée: poignée 236
Verre: décoration 504

Prix
ARON Novum plast.
2070.- CHF*

ARON Novum alu
2084.- CHF*

MODÈLE 4841



Propriétés
Couleur: blanc
Poignée: poignée 249
Verre: décoration 504

Prix
ARON Novum plast.
2526.- CHF*

ARON Novum alu
2226.- CHF*

MODÈLE 4061



Propriétés
Couleur: blanc
Poignée: poignée 236
Verre: décoration 504

Uniquement en blanc, non disponible avec un décor!

Prix
ARON Novum plast.
1384.- CHF*

ARON Novum alu
1316.- CHF*

MODÈLE 8507



Propriétés
Couleur: blanc
Poignée: poignée 246
Verre: Satinato verre transparent

Prix
ARON Novum plast.
3320.- CHF*

ARON Novum alu
3148.- CHF*

MODÈLE 4701



En option avec une paroi latérale 4701
voir liste des prix à partir de la page 88



Propriétés
(sans paroi latérale)
Couleur: blanc
Poignée: poignée 120
Verre: Satinato verre transparent

Prix
ARON Novum plast.
2349.- CHF*

ARON Novum alu
2123.- CHF*

MODÈLE 4211



Propriétés
Couleur: blanc
Poignée: poignée 236
Verre: Satinato verre transparent

Prix
ARON Novum plast.
2066.- CHF*

ARON Novum alu
1871.- CHF*

MODÈLE 4231



Propriétés
Couleur: blanc
Poignée: poignée 236
Verre: Satinato verre transparent

Prix
ARON Novum plast.
2036.- CHF*

ARON Novum alu
1841.- CHF*

* Tous les prix indiqués sont avec la rosace incluse, mais sans le cylindre de profilé et les parois latérales en option. Les modèles représentés avec des décors/RAL sont également en blanc en équipement standard (prix différents).

ARON Novum – Modèles disponibles

MODÈLE 8508



MODÈLE 8508



Propriétés
(grande image)
Décor: gris basalte
Poignée:
poignée 241
Verre: Satinato

Prix
ARON Novum
plast.
3450.- CHF*

ARON Novum alu
3132.- CHF*

Propriétés
(petite image)
Couleur: blanc
Poignée:
poignée 241
Verre: Satinato

Prix
ARON Novum
plast.
3020.- CHF*

ARON Novum alu
2702.- CHF*

MODÈLE 4121



Propriétés
Couleur: blanc
Poignée:
poignée 236
Verre:
décoration 504

Prix
ARON Novum
plast.
1521.- CHF*

ARON Novum alu
1469.- CHF*

MODÈLE 4441



Propriétés
Décor: gris basalte
Poignée:
poignée 236
Verre:
décoration 504

Prix
ARON Novum
plast.
3056.- CHF*

ARON Novum alu
2574.- CHF*

MODÈLE 4311



Propriétés
Couleur: blanc
Poignée:
poignée 238
Verre:
Satinato verre
transparent

Prix
ARON Novum
plast.
2550.- CHF*

ARON Novum alu
2351.- CHF*

MODÈLE 4891



Propriétés
Couleur: blanc
Poignée:
poignée 241
Verre:
décoration 504

Prix
ARON Novum
plast.
2415.- CHF*

ARON Novum alu
2102.- CHF*

MODÈLE 4731



En option avec une paroi latérale 4731
voir liste des prix à partir de la page 88



Propriétés
(sans paroi laté-
rale)
Couleur: blanc
Poignée:
poignée 162
Verre:
Satinato verre
transparent

Prix
ARON Novum
plast.
3306.- CHF*

ARON Novum alu
2956.- CHF*

* Tous les prix indiqués sont avec la rosace incluse, mais sans le cylindre de profilé et les parois latérales en option.
Les modèles représentés avec des décors/RAL sont également en blanc en équipement standard (prix différents).

ARON Novum – Modèles disponibles

MODÈLE 5031



Propriétés
Couleur: RAL 3001
rouge
signalisation
Poignée:
poignée 238
Verre:
décoration 504

Prix
ARON Novum alu
2670.- CHF*

MODÈLE 4011



Propriétés
Couleur: blanc
Poignée:
poignée 236
Verre:
décoration 504

Uniquement
en blanc, non
disponible avec
un décor!

Prix
**ARON Novum
plast.**
1384.- CHF*

ARON Novum alu
1316.- CHF*

MODÈLE 4291



Propriétés
Couleur: blanc
Poignée:
poignée 236
Verre:
décoration 504

Prix
**ARON Novum
plast.**
1926.- CHF*

ARON Novum alu
1822.- CHF*

MODÈLE 4881



Propriétés
Décor: gris basalte
Poignée:
poignée 236
Verre:
Satinato verre
transparent

Prix
**ARON Novum
plast.**
3383.- CHF*

ARON Novum alu
2934.- CHF*

MODÈLE 4021



Propriétés
Couleur: blanc
Poignée:
poignée 236
Verre:
décoration 504

Uniquement
en blanc, non
disponible avec
un décor!

Prix
**ARON Novum
plast.**
1384.- CHF*

ARON Novum alu
1316.- CHF*

MODÈLE 4201



Propriétés
Couleur: blanc
Poignée:
poignée 236
Verre:
décoration 504

Prix
**ARON Novum
plast.**
1520.- CHF*

ARON Novum alu
1467.- CHF*

MODÈLE 4251



En option avec une paroi latérale 4251
voir liste des prix à partir de la page 88



Propriétés
(sans paroi laté-
rale)
Couleur: blanc
Poignée:
poignée 249
Verre:
décoration 504

Prix
**ARON Novum
plast.**
2208.- CHF*

ARON Novum alu
2104.- CHF*

* Tous les prix indiqués sont avec la rosace incluse, mais sans le cylindre de profilé et les parois latérales en option.
Les modèles représentés avec des décors/RAL sont également en blanc en équipement standard (prix différents).

ARON Novum – Modèles disponibles

MODÈLE 4221



Propriétés
Couleur: blanc
Poignée: poignée 236
Verre: décoration 504

Prix
ARON Novum plast.
1564.- CHF*

ARON Novum alu
1462.- CHF*

MODÈLE 5021



Propriétés
Couleur: blanc
Poignée: poignée 241
Verre: Satinato verre transparent

Prix
ARON Novum plast.
3275.- CHF*

ARON Novum alu
2964.- CHF*

MODÈLE 5071



En option avec une paroi latérale 5071
voir liste des prix à partir de la page 88




Propriétés
(sans paroi latérale) Décor: gris basalte
Poignée: poignée 162
Verre: Satinato verre transparent

Prix
ARON Novum plast.
3678.- CHF*

ARON Novum alu
3360.- CHF*

MODÈLE 4721



En option avec une paroi latérale 4721
voir liste des prix à partir de la page 88



Propriétés
(sans paroi latérale) Décor: acajou
Poignée: poignée 238
Verre: Satinato verre transparent

Prix
ARON Novum plast.
3681.- CHF*

ARON Novum alu
3330.- CHF*

MODÈLE 4831



Propriétés
Décor: gris basalte
Poignée: poignée 236
Verre: Satinato verre transparent

Prix
ARON Novum plast.
3275.- CHF*

ARON Novum alu
2922.- CHF*

MODÈLE 4781



Propriétés
Couleur: blanc
Poignée: poignée 236
Verre: décoration 504

Prix
ARON Novum plast.
2070.- CHF*

ARON Novum alu
2070.- CHF*

* Tous les prix indiqués sont avec la rosace incluse, mais sans le cylindre de profilé et les parois latérales en option. Les modèles représentés avec des décors/RAL sont également en blanc en équipement standard (prix différents).

ARON Passiv – L'innovation en termes d'économie d'énergie

Les portes d'entrée économiques en énergie ARON Passiv avec leur design qui couvre le vantail pour un effet élégant séduisent par leur coefficient Ud particulièrement bon pour un bien-être agréable et sont disponibles en option avec des équipements de confort supplémentaires - pour un bien-être total dans votre maison.



DESIGN
QUI RECOUVRE LE VANTAIL

Des arguments convaincants!

- ✓ **Protection renforcée contre les effractions**
Avec le pack sécurité ARON Protect Plus, rendez votre porte d'entrée encore plus sûre.
- ✓ **Équipement de confort supplémentaire**
Les équipements supplémentaires en option comme le blocage d'ouverture intégré ou le verrouillage automatique électronique Selftronic rendent votre quotidien encore plus confortable.

* Voir les conditions de garantie page 103.

1 Construction	Profilé à 6 chambres 82 mm
2 Remplissage	54 mm plastique sandwich, recouvre le vantail
3 Renfort en acier	Renfort en acier sur le pourtour
4 Joints	Joints de butée sur le pourtour à l'intérieur et à l'extérieur
5 Surfaces	Blanc, décor
6 Rails au sol	Seuil composite en aluminium-plastique pour les rénovations et les constructions neuves
Charnières de portes	Charnières réglables en 3D
Vitrage	si inclus Ug 0,7 bords chauds
Étanchéité à la pluie battante	3A
Catégorie de résistance	B2
Verrouillage	Verrouillage combiné crochets-boulons
Plages de dimensions disponibles (lxh)	1000 x 2000 mm 1100 x 2100 mm et dimensions spéciales (Détails à partir de la page 88)

ARON Passiv – options d'équipement



Vous trouverez les packs sécurité ARON à la page 8

Décors¹⁾

Pour ARON Passif



Équipement de base blanc



Anthracite

Packs sécurité

ARON Protect Plus

Pour une sécurité de base renforcée selon RC 2 avec un verrouillage combiné crochets-boulons à 5 points, une protection côté paumelle, un insert de sécurité "Secutop" et un vitrage de sécurité collé.

ARON Protect Optima

Combinaison impossible avec ARON Passif.

Verres standard et verres spéciaux²⁾



Décor 504 verre standard



Verre transparent verre standard




Masterpoint



Satinato



Silvit blanc



Décor 523

1) Pour les portes d'entrée en plastique de couleur, le supplément est facturé même dans les dimensions standard. Veuillez tenir compte du supplément pour les décors dans la liste des prix à partir de la page 88.

- ARON Passif**
- Décor uniquement d'un côté à l'extérieur: blanc, anthracite
 - Décors des deux côtés non disponibles
 - Le type de construction n'est pas disponible en version ouverture vers l'extérieur

2) En cas de commande sans indiquer le vitrage, la livraison est effectuée avec un vitrage standard ISO à décor 504. Veuillez noter que la vitre structurée du vitrage est située à l'extérieur.

ARON Passif – Modèles disponibles

MODÈLE 8511



Propriétés
Couleur: blanc
Poignée: poignée 244
Verre: Satinato

Prix
3894.- CHF*

MODÈLE 8507



Propriétés
Couleur: blanc
Poignée: poignée 246
Verre: Satinato verre transparent

Prix
4145.- CHF*

MODÈLE 5071



En option avec une paroi latérale 5071
voir liste des prix à partir de la page 88



Propriétés
(sans paroi latérale) Décor: gris basalte
Poignée: poignée 244
Verre: Satinato verre transparent

Prix
4696.- CHF*

MODÈLE 4731



En option avec une paroi latérale 4731
voir liste des prix à partir de la page 88



Propriétés
(sans paroi latérale)
Couleur: blanc
Poignée: poignée 162
Verre: Satinato verre transparent

Prix
4193.- CHF*

MODÈLE 4881



Propriétés
Décor: gris basalte
Poignée: poignée 236
Verre: Satinato verre transparent

Prix
4342.- CHF*

MODÈLE 8508



Propriétés
Décor: gris basalte
Poignée: poignée 246
Verre: Satinato

Prix
4445.- CHF*

* Tous les prix indiqués sont avec la rosace incluse, mais sans le cylindre de profilé et les parois latérales en option. Les modèles représentés avec des décors sont également en blanc en équipement standard (prix différents).

ARON Passif – Modèles disponibles

MODÈLE 8512



Propriétés
Couleur: blanc
Poignée: poignée 244

Prix
3308.- CHF*

MODÈLE 8510



Propriétés
Décor: gris basalte
Poignée: poignée 246
Verre: Satinato

Prix
4445.- CHF*


MODÈLE 4801



Propriétés
(grande image)
Décor: gris basalte
Poignée: poignée 162

Prix
4026.- CHF*

MODÈLE 4801



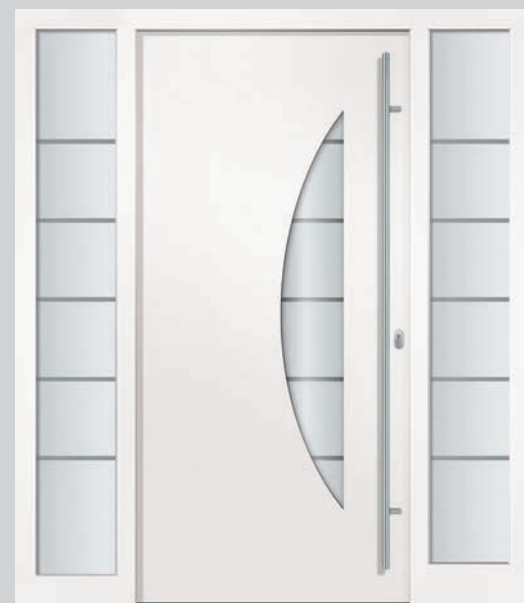
Propriétés
(petite image)
Couleur: blanc
Poignée: poignée 162

Prix
3236.- CHF*

MODÈLE 4721



En option avec une paroi latérale 4721
voir liste des prix à partir de la page 88



Propriétés
(sans paroi latérale)
Couleur: blanc
Poignée: poignée 238
Verre: Satinato verre transparent

Prix
4137.- CHF*

MODÈLE 4791



Propriétés
Couleur: blanc
Poignée: poignée 236
Verre: Satinato verre transparent

Prix
3839.- CHF*

* Tous les prix indiqués sont avec la rosace incluse, mais sans le cylindre de profilé et les parois latérales en option. Les modèles représentés avec des décors sont également en blanc en équipement standard (prix différents).

ARON Design – L'individualité qui a du style

Avec ARON Design vous soulignez le caractère individuel de votre maison et vous optez pour un atout esthétique parmi la gamme de portes d'entrée ARON avec un design qui couvre le vantail. Ces modèles peuvent également être combinés avec des équipements supplémentaires en option comme ARON Protect Plus pour plus de sécurité.



DESIGN
QUI RECOUVRE LE VANTAIL

Des arguments convaincants!

- ✓ **Protection renforcée contre les effractions**
Avec le pack sécurité ARON Protect Plus, rendez votre porte d'entrée encore plus sûre.
- ✓ **Équipement de confort supplémentaire**
Les équipements supplémentaires en option comme le blocage d'ouverture intégré ou le verrouillage automatique électronique Selftronic rendent votre quotidien encore plus confortable.

* Voir les conditions de garantie page 103.

1 Construction	Profilé en aluminium à 3 chambres isolant thermique 92 mm, séparation thermique
2 Remplissage	46 mm aluminium sandwich, recouvre le vantail
3 Joints	Joints de butée sur le pourtour à l'intérieur et à l'extérieur
4 Surfaces	Blanc, décor, RAL au choix
5 Rails au sol	Barre de seuil en aluminium, séparation thermique, pour les rénovations et les nouvelles constructions
Charnières de portes	Charnières réglables en 3D
Vitrage	si inclus Ug 0,7 bords chauds
Étanchéité à la pluie battante	3A
Catégorie de résistance	B3
Verrouillage	Verrouillage combiné crochets-boulons
Plages de dimensions disponibles (lxh)	1000 x 2000 mm 1100 x 2100 mm et dimensions spéciales (Détails à partir de la page 88)


ARON Design – options d'équipement



Vous trouverez les packs sécurité ARON à la page 8

Décors¹⁾

Pour ARON Design



Couleurs RAL¹⁾

Pour ARON Design



Packs sécurité


ARON Protect Plus

Pour une sécurité de base renforcée selon RC 2 avec un verrouillage combiné crochets-boulons à 5 points, une protection côté paumelle, un insert de sécurité "Secutop" et un vitrage de sécurité collé.

ARON Protect Optima

Combinaison impossible avec ARON Design.

Verres standard et verres spéciaux²⁾



1) Pour les portes d'entrée en aluminium de couleur, le supplément est facturé même dans les dimensions standard. Veuillez tenir compte du supplément pour les décors/teintes RAL dans la liste des prix à partir de la page 88.

- ARON Design**
- Côté extérieur pour l'aspect béton uniquement dormant/chambranle en RAL au choix, intérieur dans les couleurs RAL possible
 - Décor uniquement d'un seul côté à l'extérieur (tous les décors)
 - Décors des deux côtés non disponibles
 - RAL au choix possible (un et deux côtés)
 - Le type de construction n'est pas disponible en version ouverture vers l'extérieur

2) En cas de commande sans indiquer le vitrage, la livraison est effectuée avec un vitrage standard ISO à décor 504. Veuillez noter que la vitre structurée du vitrage est située à l'extérieur.

ARON Design – Modèles disponibles

MODÈLE 8519



Propriétés
Couleur du chambranle:
RAL 7038
Vantail:
aspect béton
Poignée:
poignée 246

Prix
4746.- CHF*

MODÈLE 8512



Propriétés
Décor: gris basalte
Poignée:
poignée 244

Prix
4098.- CHF*

Modèle 8513



En option avec une paroi latérale 8513
voir liste des prix à partir de la page 88



Propriétés
(sans paroi latérale) Décor: gris basalte
Poignée:
incluse
Poignée encastrée, possible uniquement dans cette version, selon l'illustration

Prix
4040.- CHF*

MODÈLE 8516



Propriétés
Couleur: RAL 3003
rouge rubis
Poignée: avec poignée encastrée, possible uniquement dans cette version, selon l'illustration

Prix
4088.- CHF*

MODÈLE 4801



Propriétés
Décor: gris basalte
Poignée:
poignée 162

Prix
3557.- CHF*

MODÈLE 8514



Propriétés
Couleur: blanc
Poignée: avec poignée encastrée, possible uniquement dans cette version, selon l'illustration

Prix
3365.- CHF*

MODÈLE 8510



Propriétés
Décor: gris basalte
Poignée:
poignée 246
Verre:
Satinato

Prix
4493.- CHF*

* Tous les prix indiqués sont avec la rosace incluse, mais sans le cylindre de profilé et les parois latérales en option. Les modèles représentés avec des décors sont également en blanc en équipement standard (prix différents).

ARON Design – Modèles disponibles

MODÈLE 4731



En option avec une paroi latérale 4731
voir liste des prix à partir de la page 88



Propriétés
(sans paroi latérale)
Couleur: RAL 1011
marron
beige
Poignée:
poignée 236
Verre:
Satinato verre
transparent

Prix
4151.- CHF*

MODÈLE 8507



Propriétés
Couleur: blanc
Poignée:
poignée 246
Verre:
Satinato verre
transparent

Prix
3920.- CHF*

MODÈLE 4881



Propriétés
Décor: gris basalte
Poignée:
poignée 236
Verre:
Satinato verre
transparent

Prix
4164.- CHF*

MODÈLE 8518



Propriétés
Couleur du cham-
branle:
RAL 7038
Vantail:
aspect béton
Poignée:
246
Verre:
Satinato verre
transparent

Prix
5574.- CHF*

MODÈLE 8508



Propriétés
Décor: gris basalte
Poignée:
poignée 246
Verre:
Satinato

Prix
4325.- CHF*

MODÈLE 5071



En option avec une paroi latérale 5071
voir liste des prix à partir de la page 88



Propriétés
(sans paroi laté-
rale) Décor: gris
basalte
Poignée:
poignée 244
Verre:
Satinato verre
transparent

Prix
4590.- CHF*

* Tous les prix indiqués sont avec la rosace incluse, mais sans le cylindre de profilé et les parois latérales en option.
Les modèles représentés avec des décors sont également en blanc en équipement standard (prix différents).

ARON Design – Modèles disponibles

MODÈLE 8511



Propriétés
 Décor: noyer
 Poignée: poignée 244
 Verre: Satinato

Prix
 4373.- CHF*

MODÈLE 8517



Propriétés
 Couleur: blanc
 Verre: décoration 504
 Poignée: avec poignée encastrée, possible uniquement dans cette version, selon l'illustration

Prix
 3369.- CHF*

MODÈLE 4721



En option avec une paroi latérale 4721
 voir liste des prix à partir de la page 88



Propriétés
 (sans paroi latérale)
 Couleur: blanc
 Poignée: poignée 238
 Verre: Satinato verre transparent

Prix
 3730.- CHF*

MODÈLE 8515



En option avec une paroi latérale 8515
 Voir détails page 79.



Propriétés
 (sans paroi latérale) Décor: gris basalte
 Verre: Satinato
 Poignée: avec poignée encastrée, possible uniquement dans cette version, selon l'illustration

Prix
 4194.- CHF*

MODÈLE 4791



Propriétés
 Couleur: RAL 7031 bleu gris
 Poignée: 236
 Verre: Satinato verre transparent

Prix
 3860.- CHF*

* Tous les prix indiqués sont avec la rosace incluse, mais sans le cylindre de profilé et les parois latérales en option. Les modèles représentés avec des décors sont également en blanc en équipement standard (prix différents).



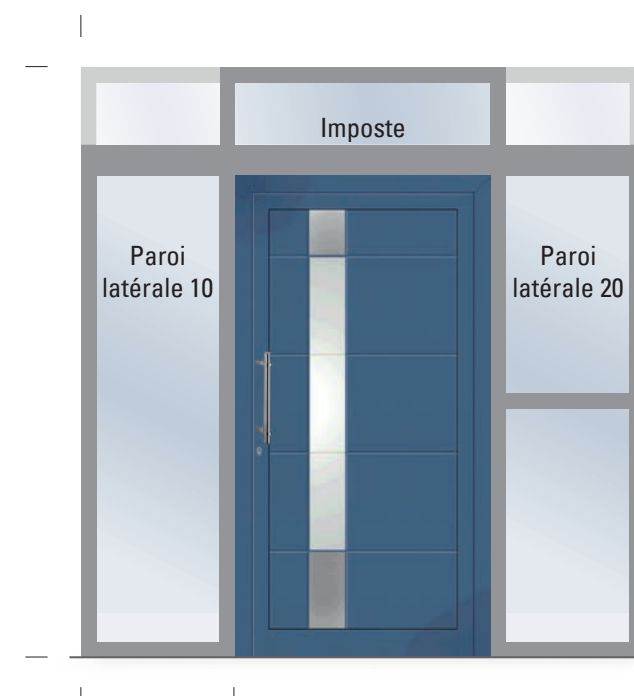
Parois latérales et impostes

Encore plus de lumière pour votre maison! Avec ARON, vous avez la possibilité de choisir parmi un large choix de parois latérales et d'impostes, compatibles avec presque tous les modèles ARON.

Ces derniers ont l'avantage de créer une ambiance pleine de style en augmentant la luminosité et de rendre votre entrée encore plus imposante et impressionnante de l'extérieur. Les parois latérales ARON sont disponibles dans deux versions universelles ainsi qu'en fonction des modèles. Les parois latérales assorties aux modèles sont présentées dans la liste des prix à partir de la page 88.

Pour les portes d'entrée dans des dimensions standard, le supplément est facturé en fonction de la paroi latérale et de l'imposte. Pour des raisons techniques, les parois latérales et les impostes sont fabriqués en une seule pièce avec la porte d'entrée (impossible pour les ouvertures vers l'extérieur. À la commande, veuillez toujours indiquer de quel côté (vue depuis l'intérieur) la paroi latérale doit être située.

Attention: aucune paroi latérale disponible pour ARON Basic.



Parois latérales et impostes pour portes d'entrée en plastique et en aluminium

Plastique ¹⁾ / Aluminium	Largeur	Hauteur	Renova Sur mesure Plastique	Novum		Passif Sur mesure Plastique	Design Sur mesure Aluminium
				Sur mesure Plastique	Sur mesure Aluminium		
Paroi latérale 10	300 mm – 1150 mm	en fonction du modèle de porte	498.-	558.-	993.-	732.-	1050.-
Paroi latérale 20	300 mm – 1150 mm	en fonction du modèle de porte	582.-	642.-	1218.-	834.-	1290.-
Imposte	850 mm – 2300 mm	300 mm – 600 mm	264.-	330.-	959.-	438.-	1019.-

Plastique ¹⁾ / Aluminium	Largeur	Hauteur	Décor		Supplément RAL au choix sur un côté (pour l'aluminium)	Supplément RAL au choix sur deux côtés (pour l'aluminium)	Verre de sécurité feuilleté	Verre décoratif au choix ²⁾
			Unilatéral	des deux côtés uniquement pour ARON Renova et Novum Alu				
Paroi latérale 10	300 mm – 1150 mm	en fonction du modèle de porte	334.-	431.-	334.-	634.-	174.-	155.-
Paroi latérale 20	300 mm – 1150 mm	en fonction du modèle de porte	406.-	524.-	406.-	778.-	174.-	155.-
Imposte	850 mm – 2300 mm	300 mm – 600 mm	334.-	431.-	334.-	634.-	174.-	155.-

1) Pour ARON Basic, les parois latérales ou impostes ne sont pas disponibles.
2) Vitrage standard décoration 504 et verre transparent sans supplément.

Poignées

Votre nouvelle porte d'entrée ARON n'est véritablement complète et fonctionnelle qu'avec une garniture de porte parfaite. Vous trouverez ici un large choix de garnitures de poignée design sélectionnées avec soin pour les différents modèles de porte ARON.

POIGNÉE 230



Propriétés
Poignée en acier inoxydable satiné, 25 mm de diamètre, fixation avec une sortie en biais, longueur: 330 mm

Prix
359.- CHF

POIGNÉE 231



Propriétés
Poignée acier inoxydable poli/satiné, 25 mm de diamètre, fixation avec une sortie en biais, longueur: 330 mm

Prix
599.- CHF

POIGNÉE 232



Propriétés
Poignée laiton, 32 mm de diamètre, fixation avec une sortie en biais, longueur: 400 mm

Prix
359.- CHF

POIGNÉE 235



Propriétés
Poignée en laiton bruni, 30 mm de diamètre, fixation avec une sortie en biais, longueur: 295 mm

Prix
599.- CHF

POIGNÉE 122



Propriétés
Poignée acier inoxydable satiné, 32 mm de diamètre
Fixation sur la sortie droite, longueur: 382 mm

Prix
111.- CHF

POIGNÉE 120



Propriétés
Poignée acier inoxydable satiné, 32 mm de diamètre
Fixation sur la sortie droite, longueur: 382 mm

Prix
111.- CHF

POIGNÉE 233



Propriétés
Poignée acier inoxydable poli/satiné, 32 mm de diamètre
Fixation sur la sortie droite, longueur: 382 mm

Prix
191.- CHF

POIGNÉE 234



Propriétés
Poignée laiton, 32 mm de diamètre
Fixation sur la sortie droite, longueur: 382 mm

Prix
419.- CHF

POIGNÉE 163



Propriétés
Poignée acier inoxydable, Fixation avec une sortie en biais
Longueur: 600 mm

Prix
284.- CHF

POIGNÉE 248



Propriétés
Poignée de poussée acier inoxydable, 32 mm de diamètre, fixation avec une sortie en biais, longueur: 600 mm

Prix
239.- CHF

POIGNÉE 249



Propriétés
Poignée de poussée acier inoxydable satiné *, 30-32 mm de diamètre
Fixation sur la sortie droite, longueur: 520 mm

Prix
395.- CHF

POIGNÉE 250



Propriétés
Poignée de poussée acier inoxydable satiné *, 30-32 mm de diamètre
Fixation sur la sortie droite, longueur: 900 mm

Prix
478.- CHF

POIGNÉE 251



Propriétés
Poignée acier inoxydable satiné, 32 mm de diamètre
Fixation sur la sortie droite, longueur: 382 mm

Prix
179.- CHF



Propriétés
Poignée de poussée en acier inoxydable, 30 mm de diamètre, fixation avec une sortie en biais

POIGNÉE 236
Longueur: 350 mm
Prix
113.- CHF

POIGNÉE 238
Longueur: 900 mm
Prix
171.- CHF

POIGNÉE 241
Longueur: 1600 mm
Prix
215.- CHF

POIGNÉE 137
Longueur: 400 mm
Prix
113.- CHF

POIGNÉE 239
Longueur: 1000 mm
Prix
179.- CHF

POIGNÉE 162
Longueur: 1800 mm
Prix
227.- CHF

POIGNÉE 160
Longueur: 600 mm
Prix
149.- CHF

POIGNÉE 161
Longueur: 1200 mm
Prix
186.- CHF

POIGNÉE 242
Longueur: 2000 mm
Prix
239.- CHF

POIGNÉE 237
Longueur: 800 mm
Prix
167.- CHF

POIGNÉE 240
Longueur: 1400 mm
Prix
203.- CHF

* Possible uniquement avec prémontage pour ARON Design.

Poignées



Propriétés

Poignée de poussée en acier inoxydable, fixation avec sortie droite

POIGNÉE 243

Longueur: 400 mm
Prix
287.- CHF

POIGNÉE 246

Longueur: 1600 mm
Prix
419.- CHF

POIGNÉE 244

Longueur: 800 mm
Prix
299.- CHF

POIGNÉE 247

Longueur: 2000 mm
Prix
479.- CHF

POIGNÉE 245

Longueur: 1200 mm
Prix
359.- CHF

ID = Poussoir intérieur

Les poussoirs intérieurs sont inclus dans les prix indiqués. La couleur dépend de la poignée extérieure correspondante.

Des poussoirs intérieurs séparés sont également disponibles dans les coloris suivants:

Caractéristiques	Prix
Couleur acier inoxydable	32.00 CHF
Couleur argent F1	32.00 CHF
Blanc	32.00 CHF
Brun	32.00 CHF
Laiton bruni	95.00 CHF

Prémontage

Nous recommandons d'effectuer la commande avec un dispositif de poignée extérieure et de poussoir intérieur.

Supplément: 83.- CHF

POIGNÉE 110



Propriétés

Poignée acier F9, ID acier inoxydable
Longueur: 245 mm

Prix
46.- CHF

POIGNÉE 111



Propriétés

Poignée acier F9, ID couleur acier inoxydable
Longueur: 245 mm

Prix
54.- CHF

POIGNÉE 112



Propriétés

Poignée acier F9, ID couleur acier inoxydable
Longueur: 250 mm

Prix
54.- CHF

POIGNÉE 113



Propriétés

Poignée blanche ID blanc
Longueur: 250 mm

Prix
46.- CHF

Cylindre profilé et rosettes

Cylindre profilé à clé réversible

Cylindre profilé à clé réversible	intérieur/extérieur en mm	Prix
Cylindre profilé à protection contre l'alésage Euro et carte de sécurité avec 3 clés réversibles de l'entreprise Kaba	35/60 35/65	189.90 189.90
	40/40	165.90
	45/45	177.90
Cylindre profilé à protection contre l'alésage et carte de sécurité avec 3 clés	45/50	177.90
	45/60	201.90
	45/65	201.90
Supplément cylindre profilé à fermeture simultanée (par cylindre)		9.90
Supplément clé (par clé)		9.90
Cylindre profilé à bouton rotatif Supplément par rapport au prix du cylindre standard		54.00

Rosaces

Rosaces	Couleur	Prix
Rosace de protection	Acier inoxydable	14.90
Rosace de protection	blanc	14.90
Rosace de protection	Laiton	39.90
Rosace de protection à traction	Aspect acier inoxydable	45.90
Rosace de protection à traction	blanc	45.90
Rosace de protection à traction	Laiton	57.90

PZ avec protection contre l'alésage et verre de sécurité avec 3 clés réversibles



Rosace de protection



PZ à bouton rotatif



Rosace de protection à traction



Modèle de poignée	Couleur de la rosace	Basic	Renova	Novum Alu			
		ouverture vers l'intérieur	ouverture vers l'intérieur ou l'extérieur	ouverture vers l'intérieur	ouverture vers l'intérieur et installation de porte d'entrée et 2 vantaux	ouverture vers l'intérieur ou l'extérieur et installation de porte d'entrée et 2 vantaux	ouverture vers l'extérieur, 1 et 2 vantaux et installation de porte d'entrée
		-	Indépendamment de l'équipement	RAL des deux côtés: anthracite ou blanc Décor des deux côtés: Golden Oak	RAL: anthracite ou blanc, tous les décors	RAL au choix: Couleurs spéciales RAL	RAL: anthracite ou blanc
		intérieur/extérieur	intérieur/extérieur	intérieur/extérieur	intérieur/extérieur	intérieur/extérieur	intérieur/extérieur
Kit de poignée selon la brochure - avec plaque intérieure - en cas de commande avec rosace de protection	Acier inoxydable	40/40	45/45	35/65	45/60	35 / 60	60/45
	blanc	40/40	45/45	35/65	45/60	35 / 60	60/45
	Laiton	40/40	45/45	35/65	45/60	35 / 60	60/45
Kit de poignée selon la brochure - avec plaque intérieure - en cas de commande avec rosace de protection à traction	Acier inoxydable	40/45	45/50	35/65	45/65	35 / 60	60/45
	blanc	40/45	45/50	35/65	45/65	35 / 60	60/45
	Laiton	40/45	45/50	35/65	45/65	35 / 60	60/45

Modèle de poignée	Couleur de la rosace	Novum plast.		Passif	Design	
		ouverture vers l'intérieur	ouverture vers l'extérieur	ouverture vers l'intérieur	ouverture vers l'intérieur	ouverture vers l'intérieur
		Indépendamment de l'équipement	blanc / blanc	Indépendamment de l'équipement	RAL des deux côtés: anthracite ou blanc	RAL au choix: couleurs spéciales, décor
		intérieur/extérieur	intérieur/extérieur	intérieur/extérieur	intérieur/extérieur	intérieur/extérieur
Kit de poignée selon la brochure - avec plaque intérieure - en cas de commande avec rosace de protection	Acier inoxydable	45/60	60/45	45/60	45/65	45/60
	blanc	45/60	60/45	45/60	45/65	45/60
	Laiton	45/60	60/45	45/60	45/65	45/60
Kit de poignée selon la brochure - avec plaque intérieure - en cas de commande avec rosace de protection à traction	Acier inoxydable	45/60	60/50	45/60	45/65	45/65
	blanc	45/60	60/50	45/60	45/65	45/65
	Laiton	45/60	60/50	45/60	45/65	45/65

Équipement supplémentaire


En plus de la variété de couleurs, décors et poignées, vous avez encore d'autres possibilités vous permettant d'agencer votre modèle de porte d'entrée ARON de façon individuelle. Que ce soit avec une tôle de protection, avec une ouverture vers l'extérieur ou au choix avec un modèle à 2 vantaux, créez la porte d'entrée parfaite de vos rêves, selon vos préférences personnelles.

Portes d'entrée à 2 vantaux

Nos modèles ARON sont également disponibles en version 2 vantaux, avec ouverture vers l'intérieur ou l'extérieur au choix.

Tôle de socle

Disponible pour ARON Passif et ARON Design.



SB1

Paumelles à rouleaux



- Paumelles à rouleaux en 3 parties pour les portes d'entrée principales
- Pour les portes à ouverture vers l'intérieur / vers l'extérieur
- Convient parfaitement pour les portes avec un remplissage qui recouvre le vantail
- Aspect inox (argent anodisé C31 poli)
- Réglages sans modifications visuelles des corps de roulement et sans déposer le vantail
- réglage en 2D

Liste des prix Équipements supplémentaires pour davantage options d'agencement*	Basic	Renova	Novum		Passif	Design
	Plastique	Sur mesure Plastique	Sur mesure Plastique	Sur mesure Aluminium	Sur mesure Plastique	Sur mesure Aluminium
Ouverture vers l'extérieur blanc (porte d'entrée à 1 vantail) Variation des dimensions min./max. possible	-	119.-	119.-	119.-	-	-
Ouverture vers l'extérieur RAL Variation des dimensions min./max. possible (porte d'entrée à 1 vantail) Vous trouverez les décors/teintes RAL possibles dans les modèles de portes.	-	-	-	139.-	-	-
Tôle de socle montée	-	-	-	-	185.-	185.-
Porte à 2 vantaux (ouverture vers l'intérieur décor/RAL) vantail de service vue de l'intérieur indique le sens DIN de l'élément	-	-	2x prix de la porte d'entrée sur demande	2x prix de la porte d'entrée sur demande	-	2x prix de la porte d'entrée sur demande
Porte à 2 vantaux (ouverture vers l'extérieur RAL)	-	-	-	2x prix de la porte d'entrée sur demande	-	-
Paumelles à rouleaux	-	107.-	107.-	-	-	-

* Pour les équipements supplémentaires, le supplément est facturé même dans les dimensions standard.

Boîtes aux lettres et plaques de sonnettes intégrées

Liste des prix installation de boîte aux lettres dans la paroi latérale 10, modèle ARON Renova, ARON Novum Alu et ARON Design (monté avec une barre de séparation du verre de 85 mm, en haut et en bas)

1 partie avec 1 sonnette

Supplément pour 10 cm de largeur (paroi latérale avec installation de boîte aux lettres)

2 parties avec 2 sonnettes

Supplément pour 10 cm de largeur (paroi latérale avec installation de boîte aux lettres)

Supplément pour l'interphone en option (sans microphone et haut-parleur)

Dimensions extérieures du dormant paroi latérale 10	Dimensions visibles Installation de boîte aux lettres		blanc	Acier inoxydable
	Largeur	Hauteur	Prix	Prix
420 mm	288 mm	248 mm	503.-	654.-
421 – 500 mm	289 – 368 mm	248 mm	623.-	810.-
501 – 600 mm	369 – 468 mm	248 mm	659.-	857.-
601 – 1150 mm	-	-	38.-	49.-
420 mm	288 mm	358 mm	683.-	888.-
421 – 500 mm	289 – 368 mm	358 mm	851.-	1107.-
501 – 600 mm	369 – 468 mm	358 mm	899.-	1169.-
601 – 1150 mm	-	-	42.-	55.-
-	-	-	95.-	124.-

Hauteur d'encastrement au choix. En cas de commande sans indication de la hauteur d'encastrement, cette dernière est de 832 mm à partir du bas jusqu'au milieu du barreau inférieur. Les dimensions minimum pour la paroi latérale avec installation de boîte aux lettres sont de 420 mm, les dimensions maximum de 1150 mm.

Installations de boîte aux lettres pour paroi latérale 10

L'installation de boîte aux lettres est équipée d'une plaque frontale de 24 mm d'épaisseur à séparation thermique en blanc (RAL 9016) ou en acier inoxydable pour éviter les ponts de froid. La livraison inclut 2 clés par boîte aux lettres et une plaque nominative.

Dimensions

- Installation de boîte aux lettres: voir tableau
- Boîte aux lettres en acier: 270 x 110 x 380 mm
- Clapet en aluminium: 240 x 35 mm



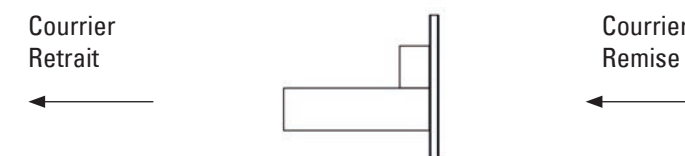
Installation de boîte aux lettres blanche



Installation de boîte aux lettres acier inoxydable



Schéma d'une installation de boîte aux lettres en 1 partie



Équipements supplémentaires pour plus de confort

Votre vie doit être aussi confortable que possible. Par conséquent, de nombreuses options d'équipement sont disponibles pour votre porte d'entrée ARON, comme par ex. des rails aux sols adaptés aux fauteuils roulants, qui rendent la vie plus agréable et vous mettent de bonne humeur jour après jour. Avec Aron, vous vous offrez du confort à la maison!

Profilés pour portes d'entrée en plastique et en aluminium

En vrac, longueur maximale 2500 mm		Couleur	Basic	Renova	Novum plast. / Passif	Novum Alu / Design	Unité
Élargissement plastique 100 mm		blanc	34.-	34.-	35.-	-	mètres linéaires
		Décor	-	47.-	48.-	-	mètres linéaires
Élargissement Aluminium		25 mm blanc	-	-	-	90.- 112.-	Longueur 2300 mm
		25 mm Décor	-	-	-	142.- 158.-	Longueur 2300 mm
		25 mm RAL	-	-	-	132.- 152.-	Longueur 2300 mm



Seuil plat pour les éléments en profondeur, moins de 20 mm au-dessus de la hauteur du plancher et donc adapté aux personnes à mobilité réduite.

Plinthes pour les portes d'entrée en plastique¹⁾

Profilé d'angle 20 x 20 x 2,5 mm	Profilé d'angle 20 x 50 x 2,5 mm	Profilé d'angle 50 x 50 x 2,5 mm	Profilé plat 25 x 3 mm	Plinthes plates Plinthe de recouvrement autocollante avec cache d'étanchéité
Blanc 8.-	Blanc 10.-	Blanc 11.-	Blanc 8.- Décor 11.-	Blanc 9.-

¹⁾ Prix par mètre linéaire, longueur maximale 2500 mm.

²⁾ Pour les équipements supplémentaires, le supplément est facturé même dans les dimensions standard. Le prix standard s'applique pour ARON Basic.

Équipements supplémentaires pour plus de confort²⁾

Liste des prix Équipements supplémentaires pour plus de confort	Basic	Renova	Novum		Passif	Design
	Plastique	Sur mesure Plastique	Sur mesure Plastique	Sur mesure Aluminium	Sur mesure Plastique	Sur mesure Aluminium
Ouvre-porte électrique séparé pour une installation a posteriori sur place, sans câble	-	99.-	99.-	99.-	99.-	99.-
Ouvre-porte électrique intégré dans une porte à 1 vantail, avec câble de 2,5 m (non possible avec blocage d'ouverture, Selftronic ou Selfmatic)	-	113.-	113.-	113.-	113.-	113.-
Prémontage de la poignée intérieure et extérieure (voir contenu de la livraison)	83.-	83.-	83.-	83.-	83.-	83.-
Rails au sol adaptés aux fauteuils roulants rénovations	-	70.-	-	70.-	70.-	70.-
Rails au sol adaptés aux fauteuils roulants constructions neuves	-	70.-	-	70.-	70.-	70.-
Profil au sol 30 mm	-	12.-	12.-	12.-	12.-	12.-
Perçages de trous de chevilles 2 côtés (6 mm)	10.-	10.-	10.-	30.-	10.-	30.-
Ancre murale (6 unités)	10.-	10.-	30.-	10.-	10.-	30.-

Prix Portes d'entrée en plastique et en aluminium

Modèle/ Système ARON	Coef- ficient U _d	Largeur x hauteur en mm ¹⁾	Prix		Délai de livraison de base en semai- nes	Vitrage ⁶⁾	Supplément décor ²⁾		Supplément RAL ³⁾		Supplément à ouverture vers l'extérieur ⁷⁾				Applica- tion acier inoxyda- ble	S.	
			Dimen- sions standard ¹⁾	Sur mesure			Unila- téral	Des deux côtés	Unila- téral	Des deux côtés	Décor blanc	Un côté à l'extérieur ⁴⁾	Des deux côtés à l'extérieur ⁴⁾	RAL ⁵⁾			
4011																	
ARON Renova Plastique	1,6	MIN 970 x 1950 MAX 1200 x 2250	838.-	1029.-	6	avec décoration en verre 504	-	-	-	-	119.-	-	-	-	-	36	
ARON Novum Aluminium	1,8	MIN 900 x 1950 MAX 1160 x 2200	1188.-	1379.-	6		-	-	-	-	119.-	-	-	-	-	-	60
ARON Novum Plastique	1,4	MIN 970 x 1950 MAX 1200 x 2250	1257.-	1544.-	6		-	-	-	-	119.-	-	-	-	-	-	
4021																	
ARON Renova Plastique	1,6	MIN 960 x 1950 MAX 1200 x 2250	838.-	1029.-	6	avec décoration en verre 504	-	-	-	-	119.-	-	-	-	-	36	
ARON Novum Aluminium	1,8	MIN 900 x 1950 MAX 1160 x 2200	1188.-	1379.-	6		-	-	-	-	119.-	-	-	-	-	-	60
ARON Novum Plastique	1,4	MIN 960 x 1950 MAX 1200 x 2250	1257.-	1544.-	6		-	-	-	-	119.-	-	-	-	-	-	
4041																	
ARON Renova Plastique	1,6	MIN 950 x 1950 MAX 1200 x 2250	838.-	1029.-	6	avec décoration en verre 504	-	-	-	-	119.-	-	-	-	-	31	
ARON Novum Aluminium	1,8	MIN 900 x 1950 MAX 1160 x 2200	1188.-	1379.-	6		-	-	-	-	119.-	-	-	-	-	-	55
ARON Novum Plastique	1,4	MIN 950 x 1950 MAX 1200 x 2250	1257.-	1544.-	6		-	-	-	-	119.-	-	-	-	-	-	
4051																	
ARON Basic Plastique	1,6	S1: 1000 x 2000 S2: 1100 x 2100	383.-	-	2	avec décoration en verre 504	-	-	-	-	-	-	-	-	-	20	
ARON Renova Plastique	1,6	MIN 850 x 1950 MAX 1150 x 2250	838.-	1029.-	6		-	-	-	-	119.-	-	-	-	-	-	28
ARON Novum Aluminium	1,8	MIN 850 x 1950 MAX 1160 x 2200	1188.-	1379.-	6		-	-	-	-	119.-	-	-	-	-	-	52
ARON Novum Plastique	1,4	MIN 850 x 1950 MAX 1150 x 2250	1257.-	1544.-	6		-	-	-	-	119.-	-	-	-	-	-	
4061																	
ARON Basic Plastique	1,6	S1: 1000 x 2000 S2: 1100 x 2100	383.-	-	2	avec décoration en verre 504	-	-	-	-	-	-	-	-	-	21	
ARON Renova Plastique	1,6	MIN 850 x 1990 MAX 1200 x 2250	838.-	1029.-	6		-	-	-	-	119.-	-	-	-	-	-	32
ARON Novum Aluminium	1,8	MIN 850 x 1980 MAX 1160 x 2200	1188.-	1379.-	6		-	-	-	-	119.-	-	-	-	-	-	57
ARON Novum Plastique	1,4	MIN 850 x 1990 MAX 1200 x 2250	1257.-	1544.-	6		-	-	-	-	119.-	-	-	-	-	-	
4071																	
ARON Renova Plastique	1,6	MIN 850 x 1990 MAX 1200 x 2250	838.-	1029.-	6	avec décoration en verre 504	-	-	-	-	119.-	-	-	-	-	28	
ARON Novum Aluminium	1,8	MIN 850 x 1980 MAX 1160 x 2200	1188.-	1379.-	6		-	-	-	-	119.-	-	-	-	-	-	52
ARON Novum Plastique	1,4	MIN 850 x 1990 MAX 1200 x 2250	1257.-	1544.-	6		-	-	-	-	119.-	-	-	-	-	-	
ARON Novum Plastique	1,4	MIN 850 x 1990 MAX 1200 x 2250	1257.-	1544.-	6		-	-	-	-	119.-	-	-	-	-	-	
4111																	
ARON Renova Plastique	1,6	MIN 1020 x 2000 MAX 1120 x 2200	994.-	1185.-	6	Verre décoratif standard 504	431.-	551.-	-	-	119.-	238.-	238.-	-	-	27	
ARON Novum Aluminium	1,8	MIN 1070 x 2020 MAX 1100 x 2200	1426.-	1617.-	6	Verres spéciaux 84.- Verre à motif 240.-	-	-	-	-	119.-	-	-	-	167.-	51	
ARON Novum Plastique	1,4	MIN 1020 x 2000 MAX 1120 x 2200	1491.-	1778.-	6	Verre de sécurité feuilleté 110.-	431.-	-	-	-	119.-	-	-	-	-	ur	

Les poignées et accessoires ne sont pas inclus dans les prix.

2) Prix sur mesure hors supplément pour le décor. Pour les détails sur les décors possibles en fonction des systèmes de portes, voir les différents systèmes

3) avec remplissage alu

4) Applicable uniquement pour ARON Renova. Décor anthracite à l'extérieur d'un côté ou blanc ou anthracite des deux côtés hors supplément pour le décor

hors suppléments RAL pour RAL au choix

6) Un supplément pour le vitrage (en cas de variation par rapport au modèle standard) est ajouté au prix sur mesure

7) Prix sur mesure hors supplément pour les modèles ouvrant vers l'extérieur

Information importante

À la commande, il est obligatoire d'indiquer le sens DIN souhaité. En cas de commande sans indiquer le vitrage, la livraison est effectuée avec un vitrage standard ISO à décor 504.

Modèle/ Système ARON	Coef- ficient U _d	Largeur x hauteur en mm ¹⁾	Prix		Délai de livraison de base en semai- nes	Vitrage ⁶⁾	Supplément décor ²⁾		Supplément RAL ³⁾		Supplément à ouverture vers l'extérieur ⁷⁾				Applica- tion acier inoxyda- ble	S.	
			Dimen- sions standard ¹⁾	Sur mesure			Unila- téral	Des deux côtés	Unila- téral	Des deux côtés	Décor blanc	Un côté à l'extérieur ⁴⁾	Des deux côtés à l'extérieur ⁴⁾	RAL ⁵⁾			
4121																	
ARON Renova Plastique	1,6	MIN 1020 x 2000 MAX 1120 x 2200	929.-	1120.-	6	Verre décoratif standard 504	431.-	551.-	-	-	119.-	238.-	238.-	-	-	35	
ARON Novum Aluminium	1,8	MIN 1070 x 2020 MAX 1100 x 2200	1342.-	1533.-	6		Verres spéciaux 84.-	-	-	-	-	119.-	-	-	-	-	59
ARON Novum Plastique	1,4	MIN 1020 x 2000 MAX 1120 x 2200	1394.-	1680.-	6		Verre de sécurité feuilleté 36.-	431.-	-	-	-	119.-	-	-	-	-	
4141																	
ARON Renova Plastique	1,6	MIN 1020 x 2000 MAX 1120 x 2200	994.-	1185.-	6	Verre décoratif standard 504	-	-	-	-	119.-	-	-	-	extérieur : 210.-	29	
ARON Novum Aluminium	1,8	MIN 1070 x 2000 MAX 1100 x 2200	1426.-	1617.-	6		Verres spéciaux 84.-	-	-	-	-	119.-	-	-	-	extérieur : 210.-	53
ARON Novum Plastique	1,4	MIN 1020 x 2000 MAX 1120 x 2200	1491.-	1778.-	6		Verre de sécurité feuilleté 110.-	-	-	-	-	119.-	-	-	-	-	
4201																	
ARON Renova Plastique	1,6	MIN 1020 x 2000 MAX 1120 x 2200	928.-	1119.-	6	avec décoration en verre 504	431.-	551.-	-	-	119.-	238.-	238.-	-	-	36	
ARON Novum Aluminium	1,8	MIN 1070 x 2020 MAX 1100 x 2200	1340.-	1530.-	6		-	-	-	-	119.-	-	-	-	-	-	59
ARON Novum Plastique	1,4	MIN 1020 x 2000 MAX 1120 x 2200	1392.-	1678.-	6		-	-	-	-	119.-	-	-	-	-	-	
4211																	
ARON Renova Plastique	1,6	MIN 850 x 1950 MAX 1200 x 2250	941.-	1132.-	6	Verre décoratif standard 504	431.-	551.-	-	-	119.-	238.-	238.-	-	extérieur incl.	33	
ARON Novum Aluminium	1,8	MIN 850 x 1980 MAX 1160 x 2200	1313.-	1504.-	6		Verres spéciaux 84.- Verre de sécurité feuilleté 36.-	431.-	551.-	470.-	765.-	119.-	-	-	167.-	extérieur incl.	57
ARON Novum Plastique	1,4	MIN 850 x 1950 MAX 1200 x 2250	1412.-	1698.-	6		Verre à motif 200.-	431.-	-	-	-	119.-	-	-	-	extérieur incl.	
4221																	
ARON Basic Plastique	1,6	S1: 1000 x 2000 S2: 1100 x 2100	544.-	-	2	Verre décoratif 504	-	-	-	-	-	-	-	-	extérieur incl.	21	
ARON Renova Plastique	1,6	MIN 850 x 1950 MAX 1200 x 2250	958.-	1149.-	6		Verre décoratif standard 504	431.-	551.-	-	-	119.-	238.-	238.-	-	extérieur incl.	39
ARON Novum Aluminium	1,8	MIN 850 x 1980 MAX 1160 x 2200	1335.-	1526.-	6		Verres spéciaux 84.-	431.-	551.-	470.-	765.-	119.-	-	-	167.-	extérieur incl.	62
ARON Novum Plastique	1,4	MIN 850 x 1950 MAX 1200 x 2250	1437.-	1724.-	6		Verre de sécurité feuilleté 110.-	431.-	-	-	-	119.-	-	-	-	extérieur incl.	
4231																	
ARON Renova Plastique	1,6	MIN 850 x 1950 MAX 1200 x 2250	941.-	1132.-	6	Verre décoratif standard 504	431.-	551.-	-	-	119.-	238.-	238.-	-	extérieur incl.	33	
ARON Novum Aluminium	1,8	MIN 850 x 1980 MAX 1160 x 2200	1313.-	1504.-	6		Verres spéciaux 84.- Verre de sécurité feuilleté 36.-	431.-	-	470.-	765.-	119.-	-	-	167.-	extérieur incl.	57
ARON Novum Plastique	1,4	MIN 850 x 1950 MAX 1200 x 2250	1412.-	1698.-	6		Verre à motif 210.-	431.-	-	-	-	119.-	-	-	-	extérieur incl.	
4251																	
ARON Renova Plastique	1,6	MIN 950 x 1950 MAX 1200 x 2250	1199.-	1390.-	6	Verre décoratif standard 504	431.-	551.-	-	-	119.-	238.-	238.-	-	extérieur incl.	37	
ARON Novum Aluminium	1,8	MIN 900 x 1950 MAX 1160 x 2200	1695.-	1886.-	6		Verres spéciaux 84.-	431.-	-	470.-	765.-	119.-	-	-	167.-	extérieur incl.	61
ARON Novum Plastique	1,4	MIN 950 x 1950 MAX 1200 x 2250	1799.-	2085.-	6		Verre de sécurité feuilleté 36.-	431.-	-	-	-	119.-	-	-	-	extérieur incl.	

Prix Portes d'entrée en plastique et en aluminium

Modèle/ Système ARON	Coef- ficient U _d	Largeur x hauteur en mm ¹⁾	Prix		Délai de livraison de base en semaines	Vitrage ⁶⁾	Supplément décor ²⁾		Supplément RAL ³⁾		Supplément à ouverture vers l'extérieur ⁷⁾				Applica- tion acier inoxyda- ble	S.
			Dimensions standard ¹⁾	Sur mesure			Unila- téral	Des deux côtés	Unila- téral	Des deux côtés	Décor blanc	Un côté à l'extérieur ⁴⁾	Des deux côtés à l'extérieur ⁴⁾	RAL ⁵⁾		

ST 4251

ARON Renova Plastique	1,6	MIN 400 x 1950 MAX 600 x 2250	-	598.-	8	Verre décoratif standard 504	334.-	431.-	-	-	-	-	-	-	-	-	37
ARON Novum Aluminium	1,8	MIN 400 x 1950 MAX 600 x 2200	-	1191.-	8	Verres spéciaux Verre de sécurité feuilleté	155.-	334.-	431.-	334.-	634.-	-	-	-	-	-	61
ARON Novum Plastique	1,4	MIN 400 x 1950 MAX 600 x 2250	-	670.-	8	Verre à motif	174.-	334.-	-	-	-	-	-	-	-	-	

4291

ARON Renova Plastique	1,6	MIN 1000 x 1950 MAX 1200 x 2250	1199.-	1390.-	6	Verre décoratif standard 504	431.-	551.-	-	-	119.-	238.-	238.-	-	extérieur incl.	37
ARON Novum Aluminium	1,8	MIN 900 x 1950 MAX 1160 x 2200	1695.-	1886.-	6	Verres spéciaux Verre de sécurité feuilleté	84.-	431.-	551.-	470.-	765.-	199.-	-	167.-	extérieur incl.	61
ARON Novum Plastique	1,4	MIN 1000 x 1950 MAX 1200 x 2250	1799.-	2085.-	6	Verre à motif	36.-	431.-	-	-	199.-	-	-	-	extérieur incl.	

4311

ARON Renova Plastique	1,6	MIN 850 x 1950 MAX 1200 x 2250	1423.-	1652.-	6	Verre décoratif standard 504	431.-	551.-	-	-	119.-	238.-	238.-	-	extérieur incl.	34
ARON Novum Aluminium	1,8	MIN 850 x 1950 MAX 1160 x 2200	2011.-	2240.-	6	Verres spéciaux Verre de sécurité feuilleté	84.-	431.-	551.-	470.-	765.-	119.-	-	167.-	extérieur incl.	58
ARON Novum Plastique	1,4	MIN 850 x 1950 MAX 1200 x 2250	2135.-	2479.-	6	Verre à motif	300.-	431.-	-	-	119.-	-	-	-	extérieur incl.	

4341

ARON Renova Plastique	1,6	MIN 850 x 1950 MAX 1200 x 2250	1744.-	1973.-	6	Verre décoratif standard 504	431.-	551.-	-	-	119.-	238.-	238.-	-	extérieur incl.	29
ARON Novum Aluminium	1,8	MIN 850 x 1950 MAX 1160 x 2200	2191.-	2420.-	6	Verres spéciaux Verre de sécurité feuilleté	84.-	431.-	551.-	470.-	765.-	119.-	-	167.-	extérieur incl.	52
ARON Novum Plastique	1,4	MIN 850 x 1950 MAX 1200 x 2250	2617.-	2960.-	6	Verre à motif	36.-	431.-	-	-	119.-	-	-	-	extérieur incl.	

4401

ARON Renova Plastique	1,6	MIN 1020 x 2000 MAX 1120 x 2200	2122.-	2351.-	6	Verre décoratif standard 504	431.-	551.-	-	-	119.-	238.-	238.-	-	-	27
ARON Novum Aluminium	1,8	MIN 1070 x 2020 MAX 1100 x 2200	2395.-	2624.-	6	Verres spéciaux / Verre de sécurité feuilleté	110.-	431.-	551.-	-	-	119.-	-	-	-	51
ARON Novum Plastique	1,4	MIN 1020 x 2000 MAX 1120 x 2200	3183.-	3526.-	6	Verre à motif	110.-	431.-	-	-	119.-	-	-	-	-	

4441

ARON Renova Plastique	1,6	MIN 850 x 1950 MAX 1200 x 2250	1767.-	1998.-	6	Verre décoratif standard 504	431.-	551.-	-	-	119.-	238.-	238.-	-	extérieur incl.	35
ARON Novum Aluminium	1,8	MIN 850 x 1950 MAX 1160 x 2200	2191.-	2420.-	6	Verres spéciaux Verre de sécurité feuilleté	84.-	431.-	551.-	470.-	765.-	119.-	-	167.-	extérieur incl.	59
ARON Novum Plastique	1,4	MIN 850 x 1950 MAX 1200 x 2250	2653.-	2997.-	6	Verre à motif	36.-	431.-	-	-	119.-	-	-	-	extérieur incl.	

4491

ARON Basic Plastique	1,6	S1: 1000 x 2000 S2: 1100 x 2100	1155.-	-	2	Verre décoratif 504	-	-	-	-	-	-	-	-	-	20
ARON Renova Plastique	1,6	MIN 1020 x 2000 MAX 1120 x 2200	1810.-	2001.-	6	Verre décoratif standard 504	431.-	551.-	-	-	119.-	238.-	238.-	-	-	26
ARON Novum Aluminium	1,8	MIN 1070 x 2020 MAX 1100 x 2200	2037.-	2228.-	6	Verres spéciaux Verre de sécurité feuilleté	84.-	431.-	551.-	-	-	119.-	-	-	-	50
ARON Novum Plastique	1,4	MIN 1020 x 2000 MAX 1120 x 2200	2715.-	3002.-	6	Verre à motif	110.-	431.-	-	-	119.-	-	-	-	-	

1) S1 : dimensions standard 1, S2 : dimensions standard 2. dimensions standard : 1000 x 2000 mm et 1100 x 2100 mm. Les poignées et accessoires ne sont pas inclus dans les prix.

2) Prix sur mesure hors supplément pour le décor. Pour les détails sur les décors possibles en fonction des systèmes de portes, voir les différents systèmes

3) avec remplissage alu

4) Applicable uniquement pour ARON Renova. Décor anthracite à l'extérieur d'un côté ou blanc ou anthracite des deux côtés hors supplément pour le décor

5) Prix sur mesure pour les prix à ouverture vers l'extérieur hors suppléments RAL pour RAL au choix

6) Un supplément pour le vitrage (en cas de variation par rapport au modèle standard) est ajouté au prix sur mesure

7) Prix sur mesure hors supplément pour les modèles ouvrant vers l'extérieur

Modèle/ Système ARON	Coef- ficient U _d	Largeur x hauteur en mm ¹⁾	Prix		Délai de livraison de base en semaines	Vitrage ⁶⁾	Supplément décor ²⁾		Supplément RAL ³⁾		Supplément à ouverture vers l'extérieur ⁷⁾				Applica- tion acier inoxyda- ble	S.
			Dimensions standard ¹⁾	Sur mesure			Unila- téral	Des deux côtés	Unila- téral	Des deux côtés	Décor blanc	Un côté à l'extérieur ⁴⁾	Des deux côtés à l'extérieur ⁴⁾	RAL ⁵⁾		

4511

ARON Renova Plastique	1,6	MIN 850 x 1950 MAX 1200 x 2250	1044.-	1235.-	6	Verre décoratif standard 504	431.-	551.-	-	-	119.-	238.-	238.-	-	-	24
ARON Novum Aluminium	1,8	MIN 850 x 1950 MAX 1160 x 2200	1167.60	1359.-	6	Verres spéciaux / Verre de sécurité feuilleté	110.-	431.-	551.-	470.-	765.-	119.-	-	167.-	-	48
ARON Novum Plastique	1,4	MIN 850 x 1950 MAX 1200 x 2250	1566.-	1853.-	6	Remplissage blanc sans supplément	110.-	431.-	-	-	119.-	-	-	-	-	

4521

ARON Renova Plastique	1,6	MIN 850 x 1950 MAX 1200 x 2250	1167.60	1359.-	6	Verre décoratif standard 504	431.-	551.-	-	-	119.-	238.-	238.-	-	-	24
ARON Novum Aluminium	1,8	MIN 850 x 1950 MAX 1160 x 2200	1291.20	1482.-	6	Verres spéciaux / Verre de sécurité feuilleté	110.-	431.-	551.-	1061.-	1301.-	119.-	-	167.-	-	48
ARON Novum Plastique	1,4	MIN 850 x 1950 MAX 1200 x 2250	1752.-	2038.-	6	Verre à motif	110.-	431.-	-	-	119.-	-	-	-	-	

4551

ARON Renova Plastique	1,6	MIN 900 x 1950 MAX 1200 x 2250	1106.40	1298.-	6	Verre décoratif standard 504	431.-	551.-	-	-	119.-	238.-	238.-	-	-	25
ARON Novum Aluminium	1,8	MIN 900 x 1950 MAX 1160 x 2200	1442.40	1634.-	6	Verres spéciaux / Verre de sécurité feuilleté	110.-	431.-	551.-	1607.-	1847.-	119.-	-	167.-	-	49
ARON Novum Plastique	1,4	MIN 900 x 1950 MAX 1200 x 2250	1659.60	1947.-	6	Verre à motif	110.-	431.-	-	-	119.-	-	-	-	-	

ST 4551

ARON Renova Plastique	1,6	MIN 400 x 1950 MAX 600 x 2250	-	810.-	8	Verre décoratif standard 504 Verres spéciaux / Verre de sécurité feuilleté	110.-	406.-	524.-	-	-	-	-	-	-	25
ARON Novum Aluminium	1,8	MIN 400 x 1950 MAX 600 x 2200	-	1218.-	8	Verre décoratif standard 504 Verres spéciaux	155.-	406.-	524.-	406.-	778.-	-	-	-	-	49
ARON Novum Plastique	1,4	MIN 400 x 1950 MAX 600 x 2250	-	810.-	8	Verre de sécurité feuilleté Verre à motif	174.-	406.-	-	-	-	-	-	-	-	

4581

ARON Renova Plastique	1,6	MIN 900 x 1950 MAX 1200 x 2250	1312.-	1503.-	6	Verre décoratif standard 504	431.-	551.-	-	-	119.-	238.-	238.-	-	-	25
ARON Novum Aluminium	1,8	MIN 900 x 1950 MAX 1160 x 2200	1828.-	2019.-	6	Verres spéciaux / Verre de sécurité feuilleté	110.-	431.-	551.-	1307.-	1547.-	119.-	-	167.-	-	49
ARON Novum Plastique	1,4	MIN 900 x 1950 MAX 1200 x 2250	1969.-	2254.-	6	Verre à motif	110.-	431.-	-	-	119.-	-	-	-	-	

4701

ARON Renova Plastique	1,6	MIN 850 x 1950 MAX 1200 x 2250	1120.-	1311.-	6	Verre décoratif standard 504	431.-	551.-	-	-	119.-	238.-	238.-	-	extérieur incl.	32
ARON Novum Aluminium	1,8	MIN 850 x 1950 MAX 1160 x 2200	1550.-	1740.-	6	Verres spéciaux Verre de sécurité feuilleté	84.-	431.-	551.-	470.-	765.-	119.-	-	167.-	extérieur incl.	56
ARON Novum Plastique	1,4	MIN 850 x 1960 MAX 1200 x 2250	1680.-	1966.-	6	Verre à motif	215.-	431.-	-	-	119.-	-	-	-	extérieur incl.	

ST 4701

ARON Renova Plastique	1,6	MIN 400 x 1950 MAX 600 x 2250	-	498.-	8	Verre décoratif standard 504	334.-	431.-	-	-	-	-	-	-	-	32
ARON Novum Aluminium	1,8	MIN 400 x 1950 MAX 600 x 2200	-	993.-	8	Verres spéciaux Verre de sécurité feuilleté	155.-	334.-	431.-	334.-	634.-	-	-	-	-	56
ARON Novum Plastique	1,4	MIN 400 x 1960 MAX 600 x 2250	-	558.-	8	Verre à motif	174.-	334.-	-	-	-	-	-	-	-	

Prix Portes d'entrée en plastique et en aluminium

Modèle/ Système ARON	Coef- ficient U _d	Largeur x hauteur en mm ¹⁾	Prix		Délai de livraison de base en semaines	Vitrage ⁶⁾	Supplément décor ²⁾		Supplément RAL ³⁾		Supplément à ouverture vers l'extérieur ⁷⁾				Applica- tion acier inoxyda- ble	S.
			Dimensions standard ¹⁾	Sur mesure			Unila- téral	Des deux côtés	Unila- téral	Des deux côtés	Décor blanc	Un côté à l'extérieur ⁴⁾	Des deux côtés à l'extérieur ⁴⁾	RAL ⁵⁾		

4711

ARON Renova Plastique	1,6	MIN 850 x 1950 MAX 1200 x 2250	1289.-	1480.-	6	Verre décoratif standard 504	431.-	551.-	-	-	119.-	238.-	238.-	-	extérieur incl.	33
ARON Novum Aluminium	1,8	MIN 850 x 1950 MAX 1160 x 2200	1763.-	1954.-	6	Verres spéciaux 84.-	431.-	551.-	470.-	765.-	119.-	-	-	167.-	extérieur incl.	55
ARON Novum Plastique	1,4	MIN 850 x 1950 MAX 1200 x 2250	1934.-	2220.-	6	Verre de sécurité feuilleté 110.-	431.-	-	-	-	119.-	-	-	-	extérieur incl.	

ST 4711

ARON Renova Plastique	1,6	MIN 400 x 1950 MAX 600 x 2250	-	498.-	8	Verre décoratif standard 504	334.-	431.-	-	-	-	-	-	-	-	33
ARON Novum Aluminium	1,8	MIN 400 x 1950 MAX 600 x 2200	-	993.-	8	Verres spéciaux 155.-	334.-	431.-	334.-	634.-	-	-	-	-	-	55
ARON Novum Plastique	1,4	MIN 400 x 1950 MAX 600 x 2250	-	558.-	8	Verre de sécurité feuilleté 174.-	334.-	-	-	-	-	-	-	-	Verre à motif 431.-	

4721

ARON Renova Plastique	1,6	MIN 890 x 1950 MAX 1200 x 2250	1653.-	1844.-	6	Verre décoratif standard 504	431.-	551.-	-	-	119.-	238.-	238.-	-	-	39
ARON Novum Aluminium	1,8	MIN 850 x 1950 MAX 1160 x 2200	2224.-	2415.-	6	Verres spéciaux Renova/Novum 84.-	431.-	551.-	470.-	765.-	119.-	-	-	167.-	-	62
ARON Novum Plastique	1,4	MIN 890 x 1950 MAX 1200 x 2250	2480.-	2765.-	6	Verre de sécurité feuilleté 155.-	431.-	-	-	-	119.-	-	-	-	-	
ARON Passiv Plastique	1,0	MIN 860 x 1950 MAX 1150 x 2100	3354.-	3594.-	7	Verre à motif Renova/Novum 110.-	431.-	-	-	-	-	-	-	-	-	68
ARON Design Aluminium	1,2	MIN 860 x 1950 MAX 1150 x 2100	3054.-	3245.-	7	Verre à motif Renova/Novum et Design 300.-	431.-	-	479.-	719.-	-	-	-	-	-	77

ST 4721

ARON Renova Plastique	1,6	MIN 400 x 1950 MAX 600 x 2250	-	498.-	8	Verre décoratif standard 504	334.-	431.-	-	-	-	-	-	-	-	39
ARON Novum Aluminium	1,8	MIN 400 x 1950 MAX 600 x 2200	-	993.-	8	Verre décoratif standard 504	334.-	431.-	334.-	634.-	-	-	-	-	-	62
ARON Novum Plastique	1,4	MIN 400 x 1950 MAX 600 x 2250	-	558.-	8	Verres spéciaux 155.-	334.-	-	-	-	-	-	-	-	-	
ARON Passiv Plastique	1,0	MIN 400 x 1950 MAX 600 x 2100	-	732.-	9	Verre de sécurité feuilleté 174.-	334.-	-	-	-	-	-	-	-	-	68
ARON Design Aluminium	1,2	MIN 400 x 1950 MAX 600 x 2100	-	1050.-	8	Verre à motif 431.-	334.-	-	334.-	634.-	-	-	-	-	-	77

4731

ARON Renova Plastique	1,6	MIN 850 x 1950 MAX 1200 x 2250	1653.-	1844.-	6	Verre décoratif standard 504	431.-	551.-	-	-	119.-	238.-	238.-	-	-	35
ARON Novum Aluminium	1,8	MIN 850 x 1950 MAX 1160 x 2200	2224.-	2415.-	6	Verres spéciaux Renova/Novum 84.-	431.-	551.-	470.-	765.-	119.-	-	-	167.-	-	59
ARON Novum Plastique	1,4	MIN 850 x 1950 MAX 1200 x 2250	2480.-	2765.-	6	Verre de sécurité feuilleté 155.-	431.-	-	-	-	119.-	-	-	-	-	
ARON Passiv Plastique	1,0	MIN 850 x 1950 MAX 1150 x 2100	3354.-	3594.-	7	Verre à motif Renova/Novum 110.-	431.-	-	-	-	-	-	-	-	-	66
ARON Design Aluminium	1,2	MIN 850 x 1950 MAX 1150 x 2100	3054.-	3245.-	7	Verre à motif Renova/Novum et Design 300.-	431.-	-	470.-	719.-	-	-	-	-	-	74

1) S1 : dimensions standard 1, S2 : dimensions standard 2. dimensions standard : 1000 x 2000 mm et 1100 x 2100 mm. Les poignées et accessoires ne sont pas inclus dans les prix.

2) Prix sur mesure hors supplément pour le décor. Pour les détails sur les décors possibles en fonction des systèmes de portes, voir les différents systèmes

3) avec remplissage alu

4) Applicable uniquement pour ARON Renova. Décor anthracite à l'extérieur d'un côté ou blanc ou anthracite des deux côtés hors supplément pour le décor

5) Prix sur mesure pour les prix à ouverture vers l'extérieur hors suppléments RAL pour RAL au choix

6) Un supplément pour le vitrage (en cas de variation par rapport au modèle standard) est ajouté au prix sur mesure

7) Prix sur mesure hors supplément pour les modèles ouvrant vers l'extérieur

Modèle/ Système ARON	Coef- ficient U _d	Largeur x hauteur en mm ¹⁾	Prix		Délai de livraison de base en semaines	Vitrage ⁶⁾	Supplément décor ²⁾		Supplément RAL ³⁾		Supplément à ouverture vers l'extérieur ⁷⁾				Applica- tion acier inoxyda- ble	S.
			Dimensions standard ¹⁾	Sur mesure			Unila- téral	Des deux côtés	Unila- téral	Des deux côtés	Décor blanc	Un côté à l'extérieur ⁴⁾	Des deux côtés à l'extérieur ⁴⁾	RAL ⁵⁾		

ST 4731

ARON Renova Plastique	1,6	MIN 400 x 1950 MAX 600 x 2250	-	498.-	8	Verre décoratif standard 504	334.-	431.-	-	-	-	-	-	-	-	35
ARON Novum Aluminium	1,8	MIN 400 x 1950 MAX 600 x 2200	-	993.-	8	Verre décoratif standard 504	334.-	431.-	334.-	634.-	-	-	-	-	-	59
ARON Novum Plastique	1,4	MIN 400 x 1950 MAX 600 x 2250	-	558.-	8	Verres spéciaux 155.-	334.-	-	-	-	-	-	-	-	-	
ARON Passiv Plastique	1,0	MIN 400 x 1950 MAX 600 x 2100	-	732.-	9	Verre de sécurité feuilleté 174.-	334.-	-	-	-	-	-	-	-	-	66
ARON Design Aluminium	1,2	MIN 400 x 1950 MAX 600 x 2100	-	1050.-	8	Verre à motif 431.-	334.-	-	334.-	634.-	-	-	-	-	-	74

4751

ARON Renova Plastique	1,6	MIN 950 x 1950 MAX 1200 x 2250	1689.-	1880.-	6	Verre décoratif standard 504	431.-	551.-	-	-	119.-	238.-	238.-	-	extérieur incl.	40
ARON Novum Aluminium	1,8	MIN 880 x 1950 MAX 1160 x 2200	2271.-	2462.-	6	Verres spéciaux 84.-	431.-	551.-	470.-	765.-	119.-	-	-	167.-	extérieur incl.	47
ARON Novum Plastique	1,4	MIN 950 x 1950 MAX 1200 x 2250	2534.-	2819.-	6	Verre de sécurité feuilleté 110.-	431.-	-	-	-	119.-	-	-	-	extérieur incl.	

4781

ARON Renova Plastique	1,6	MIN 950 x 1950 MAX 1200 x 2250	1295.-	1486.-	6	Verre décoratif standard 504	431.-	551.-	-	-	119.-	238.-	238.-	-	extérieur incl.	38
ARON Novum Aluminium	1,8	MIN 900 x 1950 MAX 1160 x 2200	1772.-	1962.-	6	Verres spéciaux 84.-	431.-	551.-	470.-	765.-	119.-	-	-	-	extérieur incl.	63
ARON Novum Plastique	1,4	MIN 950 x 1950 MAX 1200 x 2250	1943.-	2229.-	6	Verre de sécurité feuilleté 110.-	431.-	-	-	-	119.-	-	-	-	extérieur incl.	

4791

ARON Renova Plastique	1,6	MIN 850 x 1950 MAX 1200 x 2250	1295.-	1486.-	6	Verre décoratif standard 504	431.-	551.-	-	-	119.-	238.-	238.-	-	-	31
ARON Novum Aluminium	1,8	MIN 850 x 1950 MAX 1160 x 2200	1956.-	2147.-	6	Verres spéciaux Renova/Novum 84.-	431.-	511.-	470.-	765.-	119.-	-	-	167.-	-	55
ARON Novum Plastique	1,4	MIN 950 x 1950 MAX 1200 x 2250	2160.-	2447.-	6	Verre de sécurité feuilleté 155.-	431.-	-	-	-	119.-	-	-	-	-	
ARON Passiv Plastique	1,0	MIN 850 x 1960 MAX 1150 x 2100	2994.-	3354.-	7	Verre à motif Renova/Novum 36.-	431.-	-	-	-	-	-	-	-	-	69
ARON Design Aluminium	1,2	MIN 850 x 1960 MAX 1150 x 2100	2763.-	2954.-	7	Verre à motif Renova/Novum et Design 300.-	431.-	-	479.-	719.-	-	-	-	-	-	77

4801

ARON Renova Plastique	1,6	MIN 950 x 1950 MAX 1200 x 2250	1090.-	1281.-	6	Verre décoratif standard 504	431.-	551.-	-	-	119.-	238.-	238.-	-	extérieur incl.	41
ARON Novum Aluminium	1,8	MIN 860 x 1950 MAX 1160 x 2200	1512.-	1703.-	6	Verres spéciaux 84.-	431.-	551.-	470.-	765.-	119.-	-	-	167.-	extérieur incl.	47
ARON Novum Plastique	1,4	MIN 950 x 1950 MAX 1200 x 2250	1635.-	1922.-	6	Verre de sécurité feuilleté 110.-	431.-	-	-	-	119.-	-	-	-	extérieur incl.	
ARON Passiv Plastique	1,0	MIN 900 x 1950 MAX 1150 x 2100	2994.-	3354.-	7	Verre à motif Renova/Novum 110.-	431.-	-	-	-	-	-	-	-	extérieur incl.	69
ARON Design Aluminium	1,2	MIN 900 x 1950 MAX 1150 x 2100	2694.-	2885.-	7	Verre à motif Renova/Novum et Design 300.-	431.-	-	479.-	719.-	-	-	-	-	extérieur incl.	72

4811

ARON Renova Plastique	1,6	MIN 950 x 1950 MAX 1200 x 2250	1352.-	1542.-	6	Verre décoratif standard 504	431.-	551.-	-	-	119.-	238.-	238.-	-	-	30
ARON Novum Aluminium	1,8	MIN 860 x 1950 MAX 1160 x 2200	1844.-	2034.-	6	Verres spéciaux 84.-	431.-	551.-	470.-	765.-	119.-	-	-	167.-	-	46
ARON Novum Plastique	1,4	MIN 950 x 1950 MAX 1200 x 2250	2027.-	2314.-	6	Verre de sécurité feuilleté 110.-	431.-	-	-	-	119.-	-	-	-	-	

Prix Portes d'entrée en plastique et en aluminium

Modèle/ Système ARON	Coef- ficient U _d	Largeur x hauteur en mm ¹⁾	Prix		Délai de livraison de base en semaines	Vitrage ⁶⁾	Supplément décor ²⁾		Supplément RAL ³⁾		Supplément à ouverture vers l'extérieur ⁷⁾				Applica- tion acier inoxyda- ble	S.
			Dimensions standard ¹⁾	Sur mesure			Unila- téral	Des 2 côtés	Unila- téral	Des 2 côtés	Décor blanc	Un côté à l'extérieur ⁴⁾	Des 2 côtés à l'extérieur ⁴⁾	RAL ⁵⁾		

4821

ARON Renova Plastique	1,6	MIN 850 x 1950 MAX 1200 x 2250	1502.-	1443.-	6	Verre décoratif standard 504	431.-	551.-	-	-	119.-	238.-	238.-	-	extérieur incl.	30
ARON Novum Aluminium	1,8	MIN 850 x 1950 MAX 1160 x 2200	2061.-	1908.-	6	Verres spéciaux 70-	431.-	551.-	470.-	765.-	119.-	-	-	167.-	extérieur incl.	45
ARON Novum Plastique	1,4	MIN 850 x 1950 MAX 1200 x 2250	2254.-	2164.-	6	Verre de sécurité feuilleté 30-	431.-	-	-	-	119.-	-	-	-	extérieur incl.	

4831

ARON Renova Plastique	1,6	MIN 940 x 1960 MAX 1200 x 2250	1793.-	1685.-	6	Verre décoratif standard 504	431.-	551.-	-	-	119.-	238.-	238.-	-	extérieur incl.	38
ARON Novum Aluminium	1,8	MIN 880 x 1950 MAX 1160 x 2200	2292.-	2100.-	6	Verres spéciaux 70-	431.-	551.-	470.-	765.-	119.-	-	-	167.-	extérieur incl.	63
ARON Novum Plastique	1,4	MIN 940 x 1960 MAX 1200 x 2250	2690.-	2528.-	6	Verre de sécurité feuilleté 30- Verre à motif 220-	431.-	-	-	-	119.-	-	-	-	extérieur incl.	

4841

ARON Renova Plastique	1,6	MIN 850 x 1950 MAX 1200 x 2250	1412.-	1685.-	6	Verre décoratif standard 504	431.-	551.-	-	-	119.-	238.-	238.-	-	extérieur incl.	31
ARON Novum Aluminium	1,8	MIN 850 x 1950 MAX 1160 x 2200	1910.-	2100.-	6	Verres spéciaux 70-	431.-	551.-	470.-	765.-	119.-	-	-	167.-	extérieur incl.	56
ARON Novum Plastique	1,4	MIN 850 x 1950 MAX 1200 x 2250	2242.-	2528.-	6	Verre de sécurité feuilleté 30-	431.-	-	-	-	119.-	-	-	-	extérieur incl.	

4851

ARON Renova Plastique	1,6	MIN 850 x 1950 MAX 1200 x 2250	1494.-	1685.-	6	Verre décoratif standard 504	431.-	551.-	-	-	119.-	238.-	238.-	-	extérieur incl.	30
ARON Novum Aluminium	1,8	MIN 850 x 1950 MAX 1160 x 2200	1910.-	2100.-	6	Verres spéciaux 70-	431.-	551.-	470.-	765.-	119.-	-	-	167.-	extérieur incl.	52
ARON Novum Plastique	1,4	MIN 850 x 1950 MAX 1200 x 2250	2242.-	2528.-	6	Verre de sécurité feuilleté 30- Verre à motif 220-	431.-	-	-	-	119.-	-	-	-	extérieur incl.	

4871

ARON Renova Plastique	1,6	MIN 850 x 1950 MAX 1200 x 2250	1660.-	1851.-	6	Verre décoratif standard 504	431.-	551.-	-	-	119.-	238.-	238.-	-	extérieur incl.	40
ARON Novum Aluminium	1,8	MIN 850 x 1950 MAX 1160 x 2200	2078.-	2268.-	6	Verres spéciaux 70-	431.-	551.-	470.-	765.-	119.-	-	-	167.-	extérieur incl.	47
ARON Novum Plastique	1,4	MIN 850 x 1950 MAX 1200 x 2250	2490.-	2776.-	6	Verre de sécurité feuilleté 91- Verre à motif 245-	431.-	-	-	-	119.-	-	-	-	extérieur incl.	

4881

ARON Renova Plastique	1,6	MIN 1000 x 1960 MAX 1200 x 2250	1536.-	1727.-	6	Verre décoratif standard 504	431.-	551.-	-	-	119.-	238.-	238.-	-	extérieur incl.	37
ARON Novum Aluminium	1,8	MIN 1000 x 1950 MAX 1160 x 2200	1952.-	2142.-	6	Verres spéciaux 70-	431.-	551.-	470.-	765.-	119.-	-	-	167.-	extérieur incl.	61
ARON Novum Plastique	1,4	MIN 1000 x 1960 MAX 1200 x 2250	2304.-	2591.-	6	Verre de séc. feuilleté Renova / Novum Passif / Design 91-	431.-	-	-	-	119.-	-	-	-	extérieur incl.	
ARON Passiv Plastique	1,0	MIN 1000 x 1960 MAX 1150 x 2100	3114.-	3426.-	7	Verre à motif Renova / Novum 195-	431.-	-	-	-	-	-	-	-	extérieur incl.	67
ARON Design Aluminium	1,2	MIN 1030 x 1960 MAX 1150 x 2100	3090.-	3306.-	7	Passif Design 298- 250-	431.-	-	479.-	719.-	-	-	-	-	extérieur incl.	75

4891

ARON Renova Plastique	1,6	MIN 850 x 1960 MAX 1200 x 2250	1457.-	1648.-	6	Verre décoratif standard 504	431.-	551.-	-	-	119.-	238.-	238.-	-	extérieur incl.	34
ARON Novum Aluminium	1,8	MIN 850 x 1950 MAX 1160 x 2200	1872.-	2063.-	6	Verres spéciaux 70-	431.-	551.-	470.-	765.-	119.-	-	-	167.-	extérieur incl.	58
ARON Novum Plastique	1,4	MIN 850 x 1960 MAX 1200 x 2250	2186.-	2472.-	6	Verre de sécurité feuilleté 30-	431.-	-	-	-	119.-	-	-	-	extérieur incl.	

1) S1 : dimensions standard 1, S2 : dimensions standard 2. dimensions standard : 1000 x 2000 mm et 1100 x 2100 mm. Les poignées et accessoires ne sont pas inclus dans les prix.

2) Prix sur mesure hors supplément pour le décor. Pour les détails sur les décors possibles en fonction des systèmes de portes, voir les différents systèmes

3) avec remplissage alu

4) Applicable uniquement pour ARON Renova. Décor anthracite à l'extérieur d'un côté ou blanc ou anthracite des deux côtés hors supplément pour le décor

5) Prix sur mesure pour les prix à ouverture vers l'extérieur hors suppléments RAL pour RAL au choix

6) Un supplément pour le vitrage (en cas de variation par rapport au modèle standard) est ajouté au prix sur mesure

7) Prix sur mesure hors supplément pour les modèles ouvrant vers l'extérieur

Modèle/ Système ARON	Coef- ficient U _d	Largeur x hauteur en mm ¹⁾	Prix		Délai de livraison de base en semaines	Vitrage ⁶⁾	Supplément décor ²⁾		Supplément RAL ³⁾		Supplément à ouverture vers l'extérieur ⁷⁾				Applica- tion acier inoxyda- ble	S.
			Dimensions standard ¹⁾	Sur mesure			Unila- téral	Des 2 côtés	Unila- téral	Des 2 côtés	Décor blanc	Un côté à l'extérieur ⁴⁾	Des 2 côtés à l'extérieur ⁴⁾	RAL ⁵⁾		

4901

ARON Renova Plastique	1,6	MIN 900 x 2010 MAX 1150 x 2200	1660.-	1851.-	6	Verre décoratif standard 504	431.-	551.-	-	-	119.-	238.-	238.-	-	extérieur incl.	40
ARON Novum Aluminium	1,8	MIN 850 x 1950 MAX 1160 x 2200	2078.-	2268.-	6	Verres spéciaux 84-	431.-	551.-	470.-	765.-	119.-	-	-	167.-	extérieur incl.	46
ARON Novum Plastique	1,4	MIN 900 x 2010 MAX 1150 x 2200	2490.-	2776.-	6	Verre de sécurité feuilleté 110-	431.-	-	-	-	119.-	-	-	-	extérieur incl.	

4911

ARON Renova Plastique	1,6	MIN 850 x 1950 MAX 1200 x 2250	1511.-	1702.-	6	Verre décoratif standard 504	431.-	551.-	-	-	119.-	238.-	238.-	-	extérieur incl.	28
ARON Novum Aluminium	1,8	MIN 850 x 1950 MAX 1160 x 2200	1926.-	2117.-	6	Verres spéciaux 84-	431.-	551.-	470.-	765.-	119.-	-	-	167.-	extérieur incl.	45
ARON Novum Plastique	1,4	MIN 850 x 1950 MAX 1200 x 2250	2267.-	2553.-	6	Verre de sécurité feuilleté 36-	431.-	-	-	-	119.-	-	-	-	extérieur incl.	

5001

ARON Renova Plastique	1,6	MIN 980 x 2000 MAX 1120 x 2200	994.-	1185.-	6	Verre décoratif standard 504	431.-	551.-	-	-	119.-	238.-	238.-	-	extérieur incl.	28
ARON Novum Aluminium	1,8	MIN 980 x 2000 MAX 1100 x 2200	1426.-	1617.-	6	Verres spéciaux 84-	-	-	-	-	119.-	-	-	-	extérieur incl.	53
ARON Novum Plastique	1,4	MIN 980 x 2000 MAX 1120 x 2200	1491.-	1778.-	6	Verre de sécurité feuilleté 36-	431.-	-	-	-	119.-	-	-	-	extérieur incl.	

5011

ARON Renova Plastique	1,6	MIN 1000 x 1950 MAX 1200 x 2250	1295.-	1486.-	6	Verre décoratif standard 504	431.-	551.-	-	-	119.-	238.-	238.-	-	extérieur incl.	30
ARON Novum Aluminium	1,8	MIN 1000 x 1950 MAX 1100 x 2150	1956.-	2147.-	6	Verres spéciaux 84-	431.-	551.-	470.-	765.-	119.-	-	-	167.-	extérieur incl.	56
ARON Novum Plastique	1,4	MIN 1000 x 1950 MAX 1200 x 2250	1943.-	2229.-	6	Verre de sécurité feuilleté 110-	431.-	-	-	-	119.-	-	-	-	extérieur incl.	

5021

ARON Renova Plastique	1,6	MIN 1000 x 1950 MAX 1200 x 2250	1780.-	1971.-	6	Verre décoratif standard 504	431.-	551.-	-	-	119.-	238.-	238.-	-	extérieur incl.	39
ARON Novum Aluminium	1,8	MIN 1000 x 1950 MAX 1160 x 2200	2198.-	2388.-	6	Verres spéciaux 84-	431.-	551.-	470.-	765.-	119.-	-	-	167.-	extérieur incl.	62
ARON Novum Plastique	1,4	MIN 1000 x 1950 MAX 1200 x 2250	2502.-	2699.-	6	Verre de sécurité feuilleté 110- Verre à motif 347-	431.-	-	-	-	119.-	-	-	-	extérieur incl.	

5031

ARON Renova Plastique	1,6	MIN 950 x 1950 MAX 1200 x 2250	1474.-	1665.-	6	Verre décoratif standard 504	431.-	551.-	-	-	119.-	238.-	238.-	-	extérieur incl.	36
ARON Renova Aluminium	1,8	MIN 900 x 1950 MAX 1160 x 2200	1826.-	2016.-	6	Verres spéciaux 84-	431.-	551.-	470.-	765.-	119.-	-	-	167.-	extérieur incl.	60
ARON Novum Plastique	1,4	MIN 950 x 1950 MAX 1200 x 2250	2226.-	2394.-	6	Verre de sécurité feuilleté 110-	431.-	-	-	-	119.-	-	-	-	extérieur incl.	

5041

ARON Renova Plastique	1,6	MIN 850 x 1950 MAX 1200 x 2250	958.-	1149.-	6	-	431.-	551.-	-	-	119.-	238.-	238.-	-	avec espion	24
ARON Novum Aluminium	1,8	MIN 850 x 1980 MAX 1160 x 2200	1308.-	1499.-	6	-	431.-	551.-	470.-	765.-	119.-	-	-	167.-	avec espion	48
ARON Novum Plastique	1,4	MIN 850 x 1950 MAX 1200 x 2250	1678.-	1871.-	6	-	431.-	-	-	-	119.-	-	-	-	avec espion	

5051

ARON Renova Plastique	1,6	MIN 1020 x 2000 MAX 1120 x 2200	1810.-	2001.-	6	Verre décoratif standard 504	431.-	551.-	-	-	119.-	238.-	238.-	-	extérieur incl.	27
ARON Novum Aluminium	1,8	MIN 1070 x 2020 MAX 1100 x 2200	2037.-	2228.-	6	Verres spéciaux / Verre de sécurité feuilleté 110-	431.-	551.-	-	-	119.-	-	-	-	extérieur incl.	51
ARON Novum Plastique	1,4	MIN 1020 x 2000 MAX 1120 x 2200	2531.-	2733.-	6	-	431.-	-	-	-	119.-	-	-	-	extérieur incl.	

Prix Portes d'entrée en plastique et en aluminium

Modèle/ Système ARON	Coef- ficient U _d	Largeur x hauteur en mm ¹⁾	Prix		Délai de livraison de base en semaines	Vitrage ⁶⁾	Supplément décor ²⁾		Supplément RAL ³⁾		Supplément à ouverture vers l'extérieur ⁷⁾				Applica- tion acier inoxyda- ble	S.
			Dimensions standard ¹⁾	Sur mesure			Unila- téral	Des 2 côtés	Unila- téral	Des 2 côtés	Décor blanc	Un côté à l'extérieur ⁴⁾	Des 2 côtés à l'extérieur ⁴⁾	RAL ³⁾		

5061

ARON Basic Plastique	1,6	S1: 1000 x 2000 S2: 1100 x 2100	743.-	-	2	Satinato	-	-	-	-	-	-	-	-	extérieur incl.	20
ARON Renova Plastique	1,6	MIN 950 x 1950 MAX 1200 x 2250	1289.-	1480.-	6	Standard: Satinato	431.-	551.-	-	-	119.-	238.-	238.-	-	extérieur incl.	29
ARON Novum Aluminium	1,8	MIN 950 x 1950 MAX 1160 x 2200	1763.-	1954.-	6	Verres spéciaux 84.-	431.-	551.-	470.-	765.-	119.-	-	-	167.-	extérieur incl.	53
ARON Novum Plastique	1,4	MIN 950 x 1950 MAX 1200 x 2250	2014.-	2200.-	6	Verre de sécurité feuilleté 110.-	431.-	-	-	-	119.-	-	-	-	extérieur incl.	

5071

ARON Renova Plastique	1,6	MIN 950 x 1990 MAX 1200 x 2250	1780.-	1971.-	6	Verre décoratif standard 504	431.-	551.-	-	-	119.-	238.-	238.-	-	extérieur incl.	38
ARON Novum Aluminium	1,8	MIN 950 x 1990 MAX 1200 x 2250	2198.-	2388.-	6	Verres spéciaux Renova / Novum Passif / Design 84.- 155.-	431.-	551.-	470.-	765.-	119.-	-	-	167.-	extérieur incl.	63
ARON Novum Plastique	1,4	MIN 950 x 1990 MAX 1200 x 2250	2506.-	2706.-	6	Verre de sécurité feuilleté 110.-	431.-	-	-	-	119.-	-	-	-	extérieur incl.	
ARON Passiv Plastique	1,0	MIN 950 x 1990 MAX 1200 x 2250	3354.-	3594.-	7	Verre à motif Renova / Novum et Design 300.- 298.-	431.-	-	-	-	-	-	-	-	extérieur incl.	67
ARON Design Aluminium	1,2	MIN 950 x 1990 MAX 1200 x 2250	3306.-	3546.-	7	Passif	431.-	-	479.-	719.-	-	-	-	-	extérieur incl.	75

ST 5071

ARON Renova Plastique	1,6	MIN 400 x 1990 MAX 600 x 2250	-	498.-	8	Verre décoratif standard 504	334.-	431.-	-	-	-	-	-	-	-	38	
ARON Novum Aluminium	1,8	MIN 400 x 1990 MAX 600 x 2250	-	993.-	8		334.-	431.-	334.-	634.-	-	-	-	-	-	-	63
ARON Novum Plastique	1,4	MIN 400 x 1990 MAX 600 x 2250	-	558.-	8		334.-	-	-	-	-	-	-	-	-	-	
ARON Passiv Plastique	1,0	MIN 400 x 1990 MAX 600 x 2250	-	732.-	9		334.-	-	-	-	-	-	-	-	-	-	67
ARON Design Aluminium	1,2	MIN 400 x 1990 MAX 600 x 2250	-	1050.-	8		334.-	-	334.-	634.-	-	-	-	-	-	-	75

5081

ARON Basic Plastique	1,6	S1: 1000 x 2000 S2: 1100 x 2100	623.-	-	2	Verre décoratif 504	-	-	-	-	-	-	-	-	-	20
ARON Renova Plastique	1,6	MIN 1020 x 2000 MAX 1120 x 2200	984.-	1175.-	6	Verre décoratif standard 504	431.-	551.-	-	-	119.-	238.-	238.-	-	-	26
ARON Novum Aluminium	1,8	MIN 1070 x 2020 MAX 1100 x 2200	1404.-	1644.-	6	Verres spéciaux 84.-	431.-	551.-	-	-	119.-	-	-	-	-	50
ARON Novum Plastique	1,4	MIN 1020 x 2000 MAX 1120 x 2200	1704.-	1895.-	6	Verre de sécurité feuilleté 110.-	431.-	-	-	-	119.-	-	-	-	-	

5091

ARON Renova Plastique	1,6	MIN 1020 x 2000 MAX 1120 x 2200	864.-	1055.-	6	Verre décoratif 504	431.-	551.-	-	-	119.-	238.-	238.-	-	-	27	
ARON Novum Aluminium	1,8	MIN 1070 x 2020 MAX 1100 x 2200	1266.-	1457.-	6		431.-	551.-	-	-	119.-	-	-	-	-	-	51
ARON Novum Plastique	1,4	MIN 1020 x 2000 MAX 1120 x 2200	1584.-	1775.-	6		431.-	-	-	-	119.-	-	-	-	-	-	

1) S1 : dimensions standard 1, S2 : dimensions standard 2. dimensions standard : 1000 x 2000 mm et 1100 x 2100 mm, Les poignées et accessoires ne sont pas inclus dans les prix.

2) Prix sur mesure hors supplément pour le décor. Pour les détails sur les décors possibles en fonction des systèmes de portes, voir les différents systèmes

3) avec remplissage alu

4) Applicable uniquement pour ARON Renova. Décor anthracite à l'extérieur d'un côté ou blanc ou anthracite des deux côtés hors supplément pour le décor

5) Prix sur mesure pour les prix à ouverture vers l'extérieur hors suppléments RAL pour RAL au choix

6) Un supplément pour le vitrage (en cas de variation par rapport au modèle standard) est ajouté au prix sur mesure

7) Prix sur mesure hors supplément pour les modèles ouvrant vers l'extérieur

Modèle/ Système ARON	Coef- ficient U _d	Largeur x hauteur en mm ¹⁾	Prix		Délai de livraison de base en semaines	Vitrage ⁶⁾	Supplément décor ²⁾		Supplément RAL ³⁾		Supplément à ouverture vers l'extérieur ⁷⁾				Applica- tion acier inoxyda- ble	S.
			Dimensions standard ¹⁾	Sur mesure			Unila- téral	Des 2 côtés	Unila- téral	Des 2 côtés	Décor blanc	Un côté à l'extérieur ⁴⁾	Des 2 côtés à l'extérieur ⁴⁾	RAL ³⁾		

6001

ARON Renova Plastique	1,6	MIN 1020 x 2000 MAX 1120 x 2200	1810.-	2001.-	6	Verre décoratif standard 504	431.-	551.-	-	-	119.-	238.-	238.-	-	-	26
ARON Novum Aluminium	1,8	MIN 1070 x 2020 MAX 1100 x 2200	2037.-	2228.-	6	Verres spéciaux 84.-	431.-	551.-	-	-	119.-	-	-	-	-	50
ARON Novum Plastique	1,4	MIN 1020 x 2000 MAX 1120 x 2200	2518.-	2746.-	6	Verre de sécurité feuilleté 110.-	431.-	-	-	-	119.-	-	-	-	-	

6011

ARON Renova Plastique	1,6	MIN 1020 x 2000 MAX 1120 x 2200	1810.-	2001.-	6	Verre décoratif standard 504	431.-	551.-	-	-	119.-	238.-	238.-	-	-	26
ARON Novum Aluminium	1,8	MIN 1070 x 2020 MAX 1100 x 2200	2037.-	2228.-	6	Verres spéciaux 84.-	431.-	551.-	-	-	119.-	-	-	-	-	50
ARON Novum Plastique	1,4	MIN 1020 x 2000 MAX 1120 x 2200	2715.-	3002.-	6	Verre de sécurité feuilleté 110.-	431.-	-	-	-	119.-	-	-	-	-	

8507

ARON Renova Plastique	1,6	MIN 950 x 1950 MAX 1200 x 2250	1653.-	1844.-	6	Verre décoratif standard 504	431.-	551.-	-	-	119.-	238.-	238.-	-	-	32
ARON Novum Aluminium	1,8	MIN 950 x 1950 MAX 1160 x 2200	2224.-	2415.-	6	Verres spéciaux Renova / Novum Passif / Design 84.- 155.-	431.-	551.-	470.-	765.-	119.-	-	-	167.-	-	57
ARON Novum Plastique	1,4	MIN 950 x 1950 MAX 1200 x 2250	2373.-	2586.-	6	Verre de sécurité feuilleté 110.-	431.-	-	-	-	119.-	-	-	-	-	
ARON Passiv Plastique	1,0	MIN 900 x 1990 MAX 1200 x 2200	2994.-	3354.-	7	Verre à motif Renova / Novum et Design 300.- 298.-	431.-	-	-	-	-	-	-	-	-	66
ARON Design Aluminium	1,2	MIN 900 x 1990 MAX 1200 x 2200	2970.-	3186.-	7	Passif	431.-	-	479.-	719.-	-	-	-	-	-	75

8508

ARON Renova Plastique	1,6	MIN 950 x 1950 MAX 1200 x 2250	1780.-	1971.-	6	Verre décoratif standard 504	431.-	551.-	-	-	119.-	238.-	238.-	-	extérieur incl.	34
ARON Novum Aluminium	1,8	MIN 950 x 1950 MAX 1160 x 2200	2198.-	2388.-	6	Verres spéciaux Renova / Novum Passif / Design 84.- 155.-	431.-	551.-	470.-	765.-	119.-	-	-	167.-	extérieur incl.	58
ARON Novum Plastique	1,4	MIN 950 x 1950 MAX 1200 x 2250	2506.-	2706.-	6	Verre de sécurité feuilleté 110.-	431.-	-	-	-	119.-	-	-	-	extérieur incl.	
ARON Passiv Plastique	1,0	MIN 900 x 1990 MAX 1200 x 2200	3114.-	3426.-	7	Verre à motif Renova / Novum et Design 300.- 298.-	431.-	-	-	-	-	-	-	-	extérieur incl.	67
ARON Design Aluminium	1,2	MIN 900 x 1990 MAX 1200 x 2200	3090.-	3306.-	7	Passif	431.-	-	479.-	719.-	-	-	-	-	extérieur incl.	74

8510

ARON Passiv Plastique	1,0	MIN 1000 x 1990 MAX 1200 x 2200	3114.-	3426.-	7	Verre décoratif standard 504	431.-	-	-	-	-	-	-	-	-	68
ARON Design Aluminium	1,2	MIN 1000 x 1990 MAX 1200 x 2200	3234.-	3474.-	7	Verres spéciaux 155.- Verre de sécurité feuilleté 110.-	431.-	-	479.-	719.-	-	-	-	-	-	73

8511

ARON Passiv Plastique	1,0	MIN 900 x 1990 MAX 1200 x 2200	3114.-	3426.-	7	Verre décoratif standard 504	431.-	-	-	-	-	-	-	-	-	66
ARON Design Aluminium	1,2	MIN 900 x 1990 MAX 1200 x 2200	3234.-	3474.-	7	Verres spéciaux 155.- Verre de sécurité feuilleté 110.-	431.-	-	479.-	719.-	-	-	-	-	-	76

8512

ARON Passiv Plastique	1,0	MIN 900 x 1990 MAX 1200 x 2200	2994.-	3354.-	7		431.-	-	-	-	-	-	-	-	extérieur incl.	68
ARON Design Aluminium	1,2	MIN 900 x 1990 MAX 1200 x 2200	3114.-	3354.-	7		431.-	-	479.-	719.-	-	-	-	-	-	extérieur incl.

Prix Portes d'entrée en plastique et en aluminium

Modèle/ Système ARON	Coef- ficient U _d	Largeur x hauteur en mm ¹⁾	Prix		Délai de livraison de base en semaines	Vitrage ⁶⁾	Supplément décor ²⁾		Supplément RAL ³⁾		Supplément à ouverture vers l'extérieur ⁷⁾				Applica- tion acier inoxyda- ble	S.
			Dimensions standard ¹⁾	Sur mesure			Unila- téral	Des 2 côtés	Unila- téral	Des 2 côtés	Décor blanc	Un côté à l'extérieur ⁴⁾	Des 2 côtés à l'extérieur ⁴⁾	RAL ⁵⁾		
8513																
ARON Design Aluminium	1,2	MIN 950x1990 MAX 1200x2200	3354.-	3594.-	8	-	431.-	-	479.-	719.-	-	-	-	-	avec poignée encast- rée ⁸⁾	73
8514																
ARON Design Aluminium	1,2	MIN 950x1990 MAX 1200x2200	3354.-	3594.-	8	-	-	-	-	-	-	-	-	-	extérieur incl. avec poignée encast- rée ⁸⁾	73
8515																
ARON Design Aluminium	1,2	MIN 1100x1990 MAX 1200x2200	3354.-	3594.-	8	Verre décoratif standard 504 Verres spéciaux 155.- Verre de sécurité feuilleté 110.-	431.-	-	479.-	719.-	-	-	-	-	extérieur incl. avec poignée encast- rée ⁸⁾	76
8516																
ARON Design Aluminium	1,2	MIN 900x1990 MAX 1200x2200	3354.-	3594.-	8	-	431.-	-	479.-	719.-	-	-	-	-	avec poignée encast- rée ⁸⁾	72
8517																
ARON Design Aluminium	1,2	MIN 900x1990 MAX 1200x2200	3354.-	3594.-	8	Verre décoratif standard 504 Verres spéciaux 155.- Verre de sécurité feuilleté 110.-	431.-	-	479.-	719.-	-	-	-	-	avec poignée encast- rée ⁸⁾	76
8518																
ARON Design Aluminium	1,2	MIN 900x1990 MAX 1200x2200	3954.-	4 194.-	8	Verre décoratif standard 504 Verres spéciaux 155.- Verre de sécurité feuilleté 110.- Verre à motif 468.-	-	-	479.- ⁹⁾	719.- ¹⁰⁾	-	-	-	-	-	74
8519																
ARON Design Aluminium	1,2	MIN 900x1990 MAX 1200x2200	3594.-	3834.-	8	-	-	-	479.- ⁹⁾	719.- ¹⁰⁾	-	-	-	-	-	72

- 1) S1 : dimensions standard 1, S2 : dimensions standard 2. dimensions standard : 1000 x 2000 mm et 1100 x 2100 mm, Les poignées et accessoires ne sont pas inclus dans les prix.
 2) Prix sur mesure hors supplément pour le décor. Pour les détails sur les décors possibles en fonction des systèmes de portes, voir les différents systèmes
 3) avec remplissage alu
 4) Applicable uniquement pour ARON Renova. Décor anthracite à l'extérieur d'un côté ou blanc ou anthracite des deux côtés hors supplément pour le décor
 5) Prix sur mesure pour les prix à ouverture vers l'extérieur hors suppléments RAL pour RAL au choix
 6) Un supplément pour le vitrage (en cas de variation par rapport au modèle standard) est ajouté au prix sur mesure
 7) Prix sur mesure hors supplément pour les modèles ouvrant vers l'extérieur
 8) Aucune modification possible, selon l'illustration
 9) uniquement chambranle extérieur
 10) uniquement chambranle extérieur / intérieur complet

Calcul du délai de livraison

Délai de livraison A											Délai de livraison B				
Délai de livraison de base											+ 0 jours	+ 1 semaine	+ 2 semai- nes	+ 3 semai- nes	+ 1 semaine sur total Délai de livraison A
Basic	Renova	Novum plastique	Novum Alu	Passif	Design	Acces- soires	Dans le délai de base ¹⁾	Selon le délai de base ¹⁾	Selon le délai de base ¹⁾	Selon le délai de base ¹⁾					
2 semaines	6 semaines ¹⁾	6 semaines ¹⁾	6 semaines ¹⁾	7 semaines ¹⁾	7 semaines ¹⁾²⁾	4 semaines	Clé multiple à cylindre profilé	ouverture vers l'extérieur	RAL hors 7016 / 9016	Décors	2 vantaux à ouverture vers l'extérieur	Installation de boîte aux lettres	Tôle de socle		
							Cylindre profilé à bouton rotatif	RAL 7016 / RAL 9016					Ferme-porte supérieur		
							Cylindre profilé à protection contre l'alsage plus Carte de sécurité	Verres spéciaux	Verres à motif				Doublures / élargissements		
								Verre de sécu- rité feuilleté ou verre de sécu- rité trempé	Empreintes partie 1			Profil au sol			
							Cylindre spécial	Remplissage avec insert d'acier	Parties latérales / imposte ou Installations HAT			Prémontage poignées / poussoirs / cylindre profilé			
								Bandes à roulements				Ouvre-porte électrique intégré			
								Seuil plat (adapté aux fauteuils roulants)	2 vantaux vers l'intérieur			Verrouillages spéciaux (par ex. 17 fois)			
									Installations de fermeture de cylindre profilé			Verrouillage électrique			
												Empreintes partie 2 (câblage)			
												Protection côté paumelle			
												Blocage d'ouverture			
												Perçages de trous de chevilles			

¹⁾ Indications spécifiques au modèle voir liste des tarifs

²⁾ Poignée intégrée, remplissage béton = 8 semaines

³⁾ pour ARON Basic +15 jours supplémentaires

Les délais de livraison indiqués ici concernent des semaines de travail (du lundi au vendredi), en départ d'usine.

Les accords concernant les délais de livraison sont effectués uniquement en semaines.



Informations générales

Couleur ou décor

Lors de votre commande veuillez indiquer impérativement les couleurs et décors souhaités. Vous trouverez une sélection dans les différents systèmes.

Verre

Vous trouverez des vitrages à décor possible comme par ex. Satinato ou Master-point dans les pages des différents systèmes. Vous trouverez les options de vitrages de sécurité pour le modèle de votre choix dans la liste des tarifs à partir de la page 88. En cas de commande sans indiquer le vitrage, la livraison est effectué avec un vitrage standard ISO à décor 504.

Ferrures

À partir de la page 80, vous trouverez une sélection des ferrures possibles. Veuillez noter qu'il est recommandé de procéder à la commande avec le prémontage de la poignée !

Parois latérales / imposte

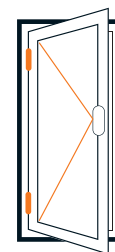
Veuillez veiller à indiquer également la couleur et le vitrage en plus des dimensions souhaitées lors de votre commande.

Équipement supplémentaire

Les options d'équipement supplémentaires comme les différents verrouillages, à ouverture vers l'extérieur, les protections côté paumelle, etc. sont présentées dans les pages correspondantes de la brochure.

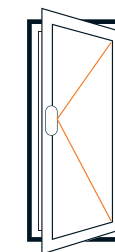
Sens DIN

Pour les portes d'entrée à ouverture vers l'extérieur, le sens DIN est indiqué depuis l'extérieur.



DIN gauche

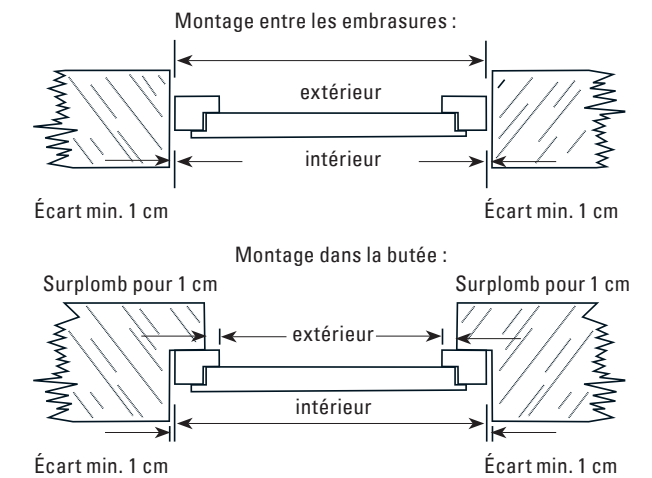
(charnières à gauche, vue de l'intérieur)



DIN droite

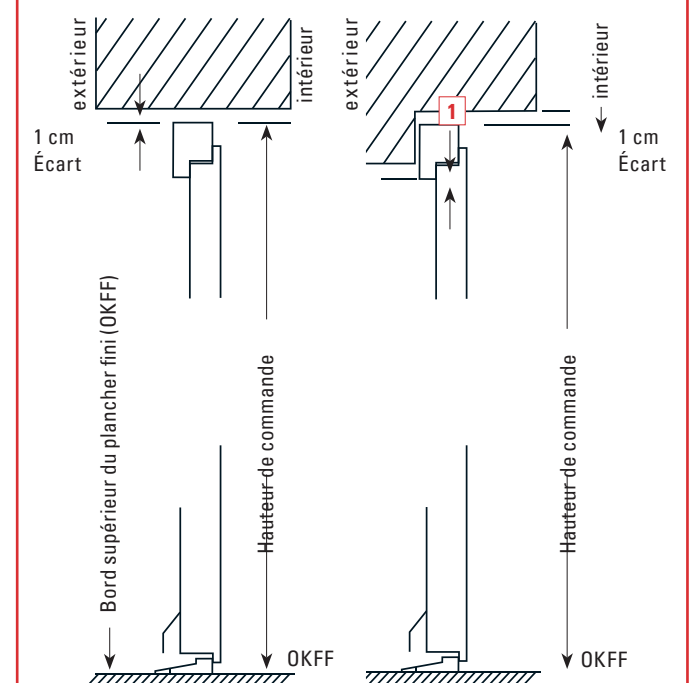
(charnières à droite, vue de l'intérieur)

Calcul des dimensions de commande Largeur :



Calcul des dimensions de commande Hauteur :

La butée est fixée à 30 - 50 mm de chaque côté. Veuillez noter que l'espace libre peut être plus important en fonction de la situation **1** de montage – le plus important, ce sont les dimensions de la butée, c'est-à-dire : vous pouvez avoir besoin d'un profil d'élargissement pour compenser l'écartement trop important à gauche et à droite.





Conditions de garantie

Les articles de la marque ARON sont fabriqués selon les méthodes de production les plus modernes et sont soumis à des contrôles qualité stricts. HORNBAACH Baumarkt AG, Hornbachstrasse 11, 76879 Bornheim garantit la qualité des articles ARON selon les conditions suivantes.

1. Durée de la garantie

La durée de la garantie pour les portes d'entrée Aron est la suivante pour :

ARON Basic	6 ans
ARON Renova	8 ans
ARON Novum plast.	8 ans
ARON Novum alu	8 ans
ARON Passif	10 ans
ARON Design	10 ans

La garantie débute à la date d'achat. Veuillez conserver le ticket de caisse d'origine ou la facture d'origine comme justificatif de la date d'achat.

2. Étendue de la garantie

La garantie des produits ARON couvre exclusivement les défauts de fabrication ou de matériaux. La garantie n'est valable qu'en cas d'utilisation de l'article dans le cadre privé. La garantie ne s'applique pas pour les défauts liés à une charge chimique ou mécanique exceptionnelle, un montage incorrect, une manipulation ou une utilisation non-conforme, un nettoyage non-conforme ou insuffisant, les forces extérieures ou les dommages intentionnels, l'utilisation de pièces de rechange non d'origine, les accidents, les attaques d'insectes, les changements de couleur liés à la lumière, les défauts liés au climat des pièces, les changements, transformations ou ajouts sans l'accord écrit du fabricant, les effets liés à l'humidité suite à un montage non-conforme de la porte.

Ne sont pas non plus couverts par la garantie les dommages causés aux pièces d'usure résultant d'une usure normale. La garantie ne comprend pas non plus les dommages associés ou consécutifs.

3. Prestations de la garantie

Pendant le délai de garantie, le garant vérifie l'article défectueux pour vérifier s'il s'agit d'un cas de garantie. En cas de garantie, le garant répare ou échange l'article à ses frais. Si l'article n'est plus disponible au moment du cas de garantie, le garant est en droit de remplacer l'article par un produit similaire.

L'article remplacé ou les pièces de cet article deviennent la propriété du garant. Les prestations de garantie (réparation ou remplacement) ne prolongent pas le délai de garantie. Les prestations de garantie ne donnent pas droit à une nouvelle garantie.

4. Recours à la garantie

Veuillez vous adresser au magasin HORNBAACH le plus proche pour faire valoir votre droit de garantie. Vous le trouverez sur www.hornbach.ch. Vous pouvez également contacter le garant par e-mail à l'adresse suivante: service@hornbach.com. La revendication de la garantie ne peut être prise en compte que sur présentation du ticket de caisse original ou de la facture originale.

5. Droits légaux

Vos droits légaux au titre de la garantie et de la responsabilité produit ne sont pas limités par la garantie.