

Questionnaire sur le transport



Veillez remplir correctement et intégralement le questionnaire de transport et le renvoyer directement à mail@hedaco.com

Adresse de livraison

Prénom:
Nom de famille:
Entreprise:
Rue:
Pays, code postal, ville:
Téléphone:
E-Mail:

Informations sur l'objet de la livraison

Produit:
Poids:
H x L x P:

Livraison

Entre: et heures.

i Livraison impossible (p.ex. pour cause de vacances) du: jusqu'à

Type de transport vers le lieu d'utilisation?

De plain-pied Transport de marches/étage par ascenseur

Vous souhaitez une visite des lieux (CHF 150.- hors TVA)?

Oui Non

i Pas de visite des lieux : Le client est responsable des frais supplémentaires occasionnés si la marchandise n'est pas livrée/montée correctement en raison d'un manque de connaissances [locales](#). [ne](#) peut être effectué. Il incombe au transporteur de décider sur place si la livraison et le montage peuvent tout de même avoir lieu.

Voie de transport à l'extérieur du bâtiment et accès au bâtiment

De plain-pied mais avec des marches?: Oui Non Nombre de marches:

Bords de marche saillants?: Oui Non Matériau Marches (par ex. béton)?:

Rampe de chargement disponible?: Oui Non Matériel Voies de transport (par ex. PVC)?:

Oui Non

Les marches sont-elles franchissables par un camion équipé d'une plate-forme élévatrice à l'arrière ?

Chemin de transport à l'intérieur du bâtiment, transport dans les escaliers

Bords de marche saillants?: Oui Non Nombre de marches de l'escalier:

Escalier indépendant?: Oui Non Matériau Marches (par ex. béton)?:

Escalier étayé ? : Oui Non Matériel Voies de transport?:

Rampe d'escalier démontable?: Oui Non (par ex. PVC, moquette, stratifié)

Est-ce que chaque marche d'escalier Largeur de l'escalier (en cm)

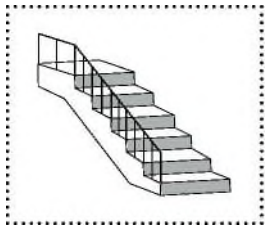
peut être poids de l'armoire ? : Oui Non Dimension de la lumière (en cm)

Capacité de charge de la voie de Largeur de la plate-forme:

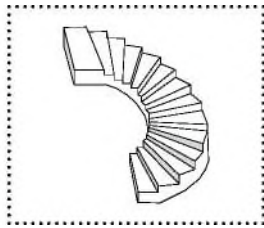
transport et du lieu d'installation Profondeur de la plate-forme:

du produit suffisante?: Oui Non

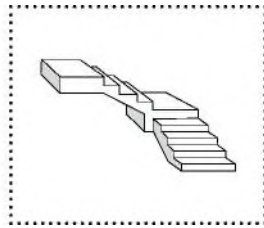
Type d'escalier:



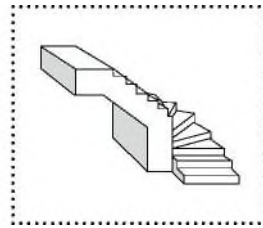
Escalier droit ~



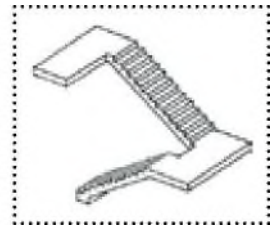
Escalier en colimaçon ~



Avec plate-forme à 90 ~



Point d'inflexion à 90 ~



Avec plate-forme à 180 ~

Transport par ascenseur

Transport possible par ascenseur?:	~ Oui	~ Non	Hauteur de passage de l'ascenseur (en cm):
Transport en ascenseur plus transport dans les escaliers ?	~ Oui	~ Non	Largeur de passage de l'ascenseur (en cm):
Capacité de charge de l'ascenseur suffisante ?:	~ Oui	~ Non	Profondeur intérieure du lift (en cm):

Ancrages

Ancrage souhaité ?:	~ Oui	~ Non
Verankerungsort:	~ Sol	Li Mur

Transports par grue

Transport par grue désiré ?:	~ Oui	~ Non
------------------------------	-------	-------

i Sont facturés séparément en fonction du travail effectué. Pour cela, une visite des lieux est indispensable!

Remarques importantes

Important:

Le client assure par la présente que ses indications sur le lieu de livraison et la description du transport qu'il a faite sont correctes et qu'il connaît les dimensions (poids, dimensions extérieures y compris les ferrures, dimensions intérieures, etc.) du coffre-fort commandé selon le prospectus. En cas d'ancrage, vérifiez le sol/mur en raison de la présence de tuyaux de chauffage, de gaz ou d'eau. Vous devez signer une déclaration de renonciation sur place.

La vérification de la statique incombe au client. Hedaco International AG ne peut à aucun moment être tenu responsable des dommages causés par les conditions statiques sur place ou sur l'objet.

Conditions générales de vente:

Les conditions générales s'appliquent (<https://www.hedaco.com/d/inf/agg.htm>).

Conditions de transport et de montage:

Sur demande du client, il est possible d'effectuer le contrat ou l'ancrage des coffres-forts directement sur place. Le temps de travail et de prestation est calculé à partir du moment où le coffre-fort est déchargé du camion jusqu'au moment où la personne autorisée à signer prend possession du coffre-fort sur le lieu d'utilisation. Livraison franco l'armoire est déchargée du camion jusqu'au moment où elle arrive au lieu d'utilisation. Chaque 1/2 heure supplémentaire coûte CHF 90.

Si un surcroît de travail est nécessaire en raison d'indications incorrectes concernant le trajet de transport (portes trop étroites ou trop basses, largeur de passage ou nombre de marches erronés, couloirs trop étroits ou rayons trop étroits dans les coins ou les tournants d'escaliers, etc.) ou pour des moyens auxiliaires tels que des échafaudages, des chariots élévateurs, des treuils, etc., cela n'est pas compris dans le prix forfaitaire ou le tarif horaire. La livraison s'effectue après prise de rendez-vous téléphonique préalable entre le transporteur et le client. Le délai de transport pour les expéditions est d'environ 10 à 15 jours ouvrables à compter de la remise de l'armoire par le fabricant au transporteur. Le délai de construction de l'armoire peut aller jusqu'à 8 semaines à compter de la réception de la commande par le fabricant.

Le donneur d'ordre est responsable des éventuels dommages causés aux conduites cachées, comme par exemple les tempêtes, l'eau, etc. Aucun recours n'est possible.

Lieu, date:

Signature:

Cachet: