

CARPORT WALLGAU



Carport au toit à deux pentes



CARPORT WALLGAU
430 x 500 cm

Exemple de conception

- Structure en bois résineux imprégné
- Imprégné vert
- Bardeaux bitumés noirs, compris
- Poteaux 11,5x11,5cm





Carport

CARPORT WALLGAU 430 X 500 CM, IMPRÉGNÉ VERT, AVEC BARDEAUX NOIRS

Fiche technique / description de construction

Matériau	Bois résineux
Couleur	Vert
Traitement des couleurs	Imprégné
Taille	430 x 500 cm
Dimensions de sol (largeur)	363 cm
Dimensions de sol (profondeur)	394.5 cm
Dimension hors tout (largeur)	430 cm
Dimension hors tout (profondeur)	500 cm
Hauteur pignon	326 cm
Hauteur chéneau	225 cm
Hauteur totale (avant)	326 cm
Hauteur totale (arrière)	326 cm
Type de toiture	Toit 2 pentes
Matériau de la couverture de toit	Bardeaux bitumés, noire
Couleur du toit	Noire
Epaisseur du toit	20 mm



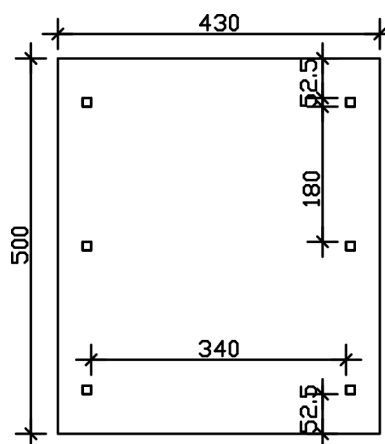
Surface de toiture	23 m ²
Cadre de toit	Bandeau bois
Pente du toit	sur le côté
Pentes	25 °
Avancée de toit avant	52.5 cm
Avancée de toit arrière	52.5 cm
Avancée de toit (à gauche)	33 cm
Avancée de toit (à droite)	33 cm
Surface au sol	21.5 m ²
Volume aménagé	59.24 m ³
Largeur de passage	340 cm
Hauteur de passage (l'avant)	215 cm
Hauteur d'entrée (l'arrière)	215 cm
Epaisseur des poteaux	11,5 x 11,5 cm
Longeur de poteaux	220 cm
Distance entre poteaux (largeur)	340 cm
Distance entre poteaux (profondeur)	180 cm
Nombre de poteaux	6
Ancrage	Ancrages en H de poteaux
Charge de neige	2 kN/m ²
Pression du vent	0.95 kN/m ²
Type d'installation	Autoportés
Nombre de colis	1
Cote d'emballage	Largeur: 370 cm, Hauteur: 80 cm, Profondeur: 120 cm, 894 kg
Poids brut	894 kg
Non inclus	Béton
Garantie	5 ans selon nos conditions de garantie
Numéro d'article	325320-99-32
Numéro EAN	4018211325320

CARPORT WALLGAU

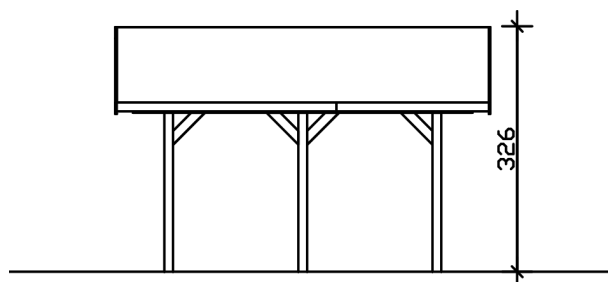
430 x 500 cm



Plan de sol



Vue en coupe



CARPORT WALLGAU

430 x 500 cm
Coupes et vues Échelle 1:100



Vue de face

