

PRODUKTDATENBLATT

ENDURA Classic Square UpDown Black

Endura Classic Square | Outdoor Endura Classic square mit GU10 sockel



Anwendungsgebiete

- Eingangsbeleuchtung
- Terrassen, Balkone
- Anstrahlung von Fassaden

Produktvorteile

- Hohe Flexibilität bei der Wahl des Leuchtmittels dank GU10-Sockel
- Einfache und schnelle Installation
- Hochwertige Materialien

Produkteigenschaften

- Gehäuse aus Aluminiumdruckguss



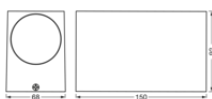
TECHNISCHE DATEN

Elektrische Daten

Nennspannung	220...240 V
Netzfrequenz	50...60 Hz
Schutzklasse	I

Maße & Gewicht

Länge	68,00 mm
Breite	150,00 mm
Höhe	92,00 mm
Produktgewicht	550,00 g



ENDURA CLASSIC SQUARE
UPDOWN WT

Materialien & Farben

Produktfarbe	Schwarz
Gehäusefarbe	Schwarz
Gehäusematerial	Aluminium
Quecksilbergehalt der Lampe	0.0 mg

Anwendung & Installation

Umgebungstemperaturbereich	-20...+40 °C
Anschlussart	Anschlussklemme, 3-polig (L, N, PE)
Schutzart	IP44
Schutzklasse IK (Stoßfestigkeitsgrad)	IK04
Dimmbar	Nein
Montageart	Anbau
Anwendungsumgebung	Außenanwendungen
Mit Leuchtmittel	Nein
Austauschbare Lichtquelleneinheit	Nein

Fassungsbezeichnung	GU10
---------------------	------

Zertifikate & Standards

Leuchte mit begrenzter Oberflächentemperatur "D-Zeichen"	Nein
Ballwurfsicher	Nein

Zusätzliche Produktdaten

Anmerkung zum Produkt	Maximale Lampenleistung: 35 W
Anzahl Leuchtmittel	2
BEG förderfähig	Nein





TECHNISCHE AUSSTATTUNG

- Vollständiges Montage- und Anschlusszubehör enthalten
- Keine Leuchtmittel enthalten

Sicherheitshinweise

- Alle elektrischen Anschlüsse dürfen nur von qualifiziertem Fachpersonal ausgeführt werden.
- Vorsicht, Gefahr des elektrischen Schlages.
- Produkt der Schutzklasse I. Alle elektrisch leitfähigen, metallischen Gehäuseteile, die im Betrieb oder während der Wartung im Fehlerfall Spannung aufnehmen können, müssen durchgängig mit dem Schutzleiter verbunden sein.

DOWNLOADS

Dokumente und Zertifikate		Name des Dokuments
	Bedienungsanleitung / Sicherheitshinweise	ENDURA CLASSIC SQUARE UP DOWN
	Rechtliche Hinweise	Safety insert G11219578
	Konformitätserklärung	ENDURA CLASSIC
	Konformitätserklärung UKCA	Fixed LUM without EMC

VERPACKUNGSMITTEL

EAN	Verpackungseinheit (Stück pro Einheit)	Abmessungen (Länge x Breite x Höhe)	Bruttogewicht	Volumen
4099854447723	Faltschachtel 1	77 mm x 102 mm x 162 mm	631.00 g	1.27 dm³

EAN	Verpackungseinheit (Stück pro Einheit)	Abmessungen (Länge x Breite x Höhe)	Bruttogewicht	Volumen
4099854447730	Versandschachtel 6	245 mm x 120 mm x 352 mm	4050.00 g	10.35 dm ³

Die genannten Produktnummern beschreiben die kleinste bestellbare Mengeneinheit. Eine Versandeinheit kann mehrere Einzelprodukte beinhalten. Als Bestellmenge verwenden Sie bitte das Ein- oder Mehrfache einer Versandeinheit.

Haftungsausschluss

Änderungen und Irrtümer vorbehalten. Vergewissern Sie sich, dass Sie immer den neuesten Stand verwenden.