

PRODUKTDATENBLATT

DECOR LED STRAW FILAMENT SQUARE 100 16 GOLD DIM 3.5W 818 E27

DECOR STRAW FILAMENT LAMP IN METAL HOUSING | Strohfilament im Metallgehäuse



Anwendungsgebiete

- Ideal für dekorative Einbauten
- Luxuriöse Wohnbereiche

Produktvorteile

- Die integrierte Lampe sorgt für eine moderne und luxuriöse Atmosphäre
- Das besondere Design bietet eine komfortable Lichtverteilung
- Schutzklasse IP20: Ideal geeignet für Innenräume

Produkteigenschaften

- Die integrierte Lampe verfügt über ein einzigartiges strohhalmenförmiges Design
- Das Metallgehäuse gibt es in zwei Versionen: Globe und Quadrat
- Für das Lampengehäuse stehen zwei verschiedene Farben zur Verfügung: Gold und Schwarz
- Dimmbar (an vielen handelsüblichen Dimmern, siehe auch www.ledvance.de/dim)
- Lebensdauer bis zu 25.000 h
- Die integrierte Lampe kann nicht vom Gehäuse abgenommen werden
- Angenehmes Licht: Warmweiße Komfortlichtfarbe
- Direkt als Leuchte einsetzbar



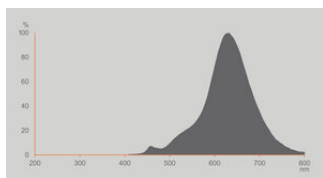
TECHNISCHE DATEN

Elektrische Daten

Nennleistung	3,5 W
Bemessungsleistung	3.50 W
Nennspannung	220...240 V
Betriebsart	Netzspannung
Leistungsaufnahme der herkömml. Lampe	16 W
Nennstrom	19 mA
Stromart	Wechselstrom (AC)
Einschaltstrom	2.36 A
Betriebsfrequenz	50/60 Hz
Netzfrequenz	50/60 Hz
Max. Anzahl Lampen an LS-Schalter B10 A	320
Max. Anzahl Lampen an LS-Schalter B16 A	514
Oberschwingungsgehalt	141.90 %
Netzleistungsfaktor λ	0,74

Photometrische Daten

Lichtstärke	Not relevant
Lichtstrom	150 lm
Lichtausbeute	42 lm/W
Lichtstromerhalt am Ende der Nennlebensdauer	0.96
Lichtfarbe (Bezeichnung)	Komfort warmes Weiß
Farbtemperatur	1800 K
Farbwiedergabeindex Ra	80
Lichtfarbe	818
Standardabweichung des Farbabgleichs	≤ 6 sdc _m
Flimmer-Messgröße (Pst LM)	1
Messgröße für Stroboskop-Effekte (SVM)	0.4



EPREL Data Spectral Diagram LEDr
_1800K_Big_Shape_Smoke

Lichttechnische Daten

Ausstrahlungswinkel	320 °
Aufwärmzeit (60 %)	< 0.50 s
Startzeit	< 0.5 s

Maße & Gewicht



Gesamtlänge	162.00 mm
Durchmesser	100,00 mm
Maximaler Durchmesser	100 mm
Produktgewicht	82,00 g

Temperaturen & Betriebsbedingungen

Umgebungstemperaturbereich	-25...+40 °C
Maximale Temperatur am Messpunkt tc	90 °C

Lebensdauer

Lebensdauer L70/B50 bei 25 °C	25000 h
Anzahl der Schaltzyklen	100000
Lichtstromerhalt am Ende der Wartung	0.96

Zusätzliche Produktdaten

Sockel (Normbezeichnung)	E27
Quecksilbergehalt der Lampe	0.0 mg

Quecksilberfrei	Ja
Bauform / Ausführung	klar
Anmerkung zum Produkt	Alle technischen Parameter gelten für die ganze Lampe / Aufgrund des komplexen Herstellungsprozesses von Leuchtdioden stellen die angegebenen typischen Werte der technischen LED-Parameter nur rein statistische Größen dar, die nicht notwendigerweise den tatsächlichen technischen Parametern jedes einzelnen Produkts, das vom typischen Wert abweichen kann, entsprechen

Einsatzmöglichkeiten

Dimmbar	Ja ¹⁾
---------	------------------

¹⁾ Prüfen Sie die Dimmer-Kompatibilität unter [ledvance.de/kompatibilitaet](https://www.ledvance.de/kompatibilitaet)

Zertifikate & Standards

Energieverbrauch	4.00 kWh/1000h
Schutzart	IP20
Normen	CE / UKCA / EAC
Photobiologische Risikogruppe gemäß EN62778	RG1

Länderspezifische Informationen

Bestellnummer	LDECOSQ100GD 3,
---------------	-----------------

LOGISTISCHE DATEN

Lagertemperaturbereich	-20...+80 °C
------------------------	--------------

Daten gemäß der Verordnung zur Energieverbrauchskennzeichnung EU 2019/2015




Verwendete Beleuchtungstechnologie	LED
Ungebündeltes oder gebündeltes Licht	NDLS
Netzspannung / Nicht direkt an die Netzspannung angeschlossen	MLS
Sockel der Lichtquelle (oder anderes el. Schnittstelle)	E27
Vernetzte Lichtquelle (CLS)	Nein
Farblich abstimmbare Lichtquelle	Nein
Hülle	Nein
Lichtquelle mit hoher Leuchtdichte	Nein
Blendschutzschild	Nein
Leistungsaufnahme im Bereitschaftszustand	0 W
Angabe, ob äquivalente Leistungsaufnahme	Ja
Länge	162,00 mm
Höhe	100.00 mm


Breite	100.00 mm
Wert des R9-Farbwiedergabeindex	1
Halbwertswinkelentsprechung	SPHERE_360
Lebensdauerfaktor	0.9
Verschiebungsfaktor	0.887
LED Lichtquelle ersetzt eine Leuchtstofflichtquelle	Nein

Sicherheitshinweise

- Lampe nicht berühren, wenn sie beschädigt ist.
- Betrieb mit defektem Außenkolben nicht zulässig.

DOWNLOADS

Dokumente und Zertifikate		Name des Dokuments
	On-Pack-Info	Exempt from ELR DE
	Konformitätserklärung	LED lamp LDECO
	Konformitätserklärung UKCA	LED lamp LDECO

Fotometrische und lichttechnische Planungsdateien		Name des Dokuments
	Spektrale Leistungsverteilung	EPREL Data Spectral Diagram LEDr _1800K_Big_Shape_Smoke

VERPACKUNGSGEOMETRIE

EAN	Verpackungseinheit (Stück pro Einheit)	Abmessungen (Länge x Breite x Höhe)	Bruttogewicht	Volumen
4058075840188	Faltschachtel 1	111 mm x 111 mm x 210 mm	154.00 g	2.59 dm³
4058075840195	Versandschachtel 4	238 mm x 230 mm x 225 mm	803.00 g	12.32 dm³

Die genannten Produktnummern beschreiben die kleinste bestellbare Mengeneinheit. Eine Versandeinheit kann mehrere Einzelprodukte beinhalten. Als Bestellmenge verwenden Sie bitte das Ein- oder Mehrfache einer Versandeinheit.

Haftungsausschluss

Änderungen und Irrtümer vorbehalten. Vergewissern Sie sich, dass Sie immer den neuesten Stand verwenden.