

# CARPORT EMSLAND

carport à toiture plate




## CARPORT EMSLAND

340 x 846 cm

Exemple de conception

- Structure massive en bois lamellé-collé de haute qualité (épicéa)
- Peinture couleur noyer
- Panneaux de toit en acier avec voile anti-condensation
- Poteaux 12 x 12 cm





Carport

**CARPORT EMSLAND 340 X 846 CM, PANNEAUX DE TOIT EN ACIER AVEC NON-TISSÉ ANTI-CONDENSATION, AVEC REMISE, NOYER**

Fiche technique / description de construction

Matériau	<b>Bois lamellé-collé, épinette</b>
Couleur	<b>Noyer</b>
Traitement des couleurs	<b>Lasuré</b>
Taille	<b>340 x 846 cm</b>
Dimensions de sol (largeur)	<b>315 cm</b>
Dimensions de sol (profondeur)	<b>738 cm</b>
Dimension hors tout (largeur)	<b>340 cm</b>
Dimension hors tout (profondeur)	<b>846 cm</b>
Hauteur pignon	<b>238 cm</b>
Hauteur chéneau	<b>221 cm</b>
Hauteur totale (avant)	<b>238 cm</b>
Hauteur totale (arrière)	<b>221 cm</b>
Art de mur	<b>Panneaux à lattes verticales</b>
Epaisseur murs	<b>20 mm</b>
Type de toiture	<b>Toit plat</b>
Matériau de la couverture de toit	<b>Tôle trapézoïdale en acier avec voile anti-condensation</b>



Couleur du toit	<b>Anthracite</b>
Epaisseur du toit	<b>0,5 mm</b>
Surface de toiture	<b>28.36 m<sup>2</sup></b>
Pente du toit	<b>vers l'arrière</b>
Pentes	<b>1.2 °</b>
Avancée de toit avant	<b>74 cm</b>
Avancée de toit arrière	<b>34 cm</b>
Avancée de toit (à gauche)	<b>12.5 cm</b>
Avancée de toit (à droite)	<b>12.5 cm</b>
Cadre de toit	<b>Bandeau bois avec extrémité en aluminium</b>
Charge de neige	<b>1.05 kN/m<sup>2</sup></b>
Pression du vent	<b>0.95 kN/m<sup>2</sup></b>
Surface au sol	<b>28.76 m<sup>2</sup></b>
Volume aménagé	<b>66.01 m<sup>3</sup></b>
Largeur de passage	<b>291 cm</b>
Hauteur de passage (l'avant)	<b>223 cm</b>
Hauteur d'entrée (l'arrière)	<b>206 cm</b>
Epaisseur des poteaux	<b>12 x 12 cm</b>
Longueur de poteaux	<b>220 cm</b>
Distance entre poteaux (largeur)	<b>291 cm</b>
Distance entre poteaux (profondeur)	<b>230 cm</b>
Nombre de poteaux	<b>11 Stück</b>
Ancrage	<b>Ancrages en H de poteaux</b>
Type d'installation	<b>Autoportés</b>
Portes	<b>1x Porte simple, 86,5 x 192 cm, Serrure à cylindre profilé et 3 clés</b>
Porte butée	<b>Butée à droite</b>
Non inclus	<b>Béton</b>
Garantie	<b>5 ans selon nos conditions de garantie</b>
Poids brut	<b>973 kg</b>
Nombre de colis	<b>2</b>



Cote d'emballage

**Largeur: 360 cm, Hauteur: 58 cm, Profondeur: 120 cm, 637 kg**

**Largeur: 220 cm, Hauteur: 50 cm, Profondeur: 120 cm, 336 kg**

---

Numéro d'article

**250035-03-41**

---

Numéro EAN

**4018211046140**

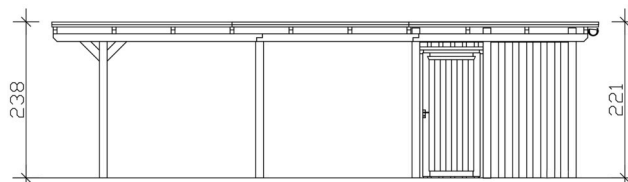
---

## CARPORT EMSLAND

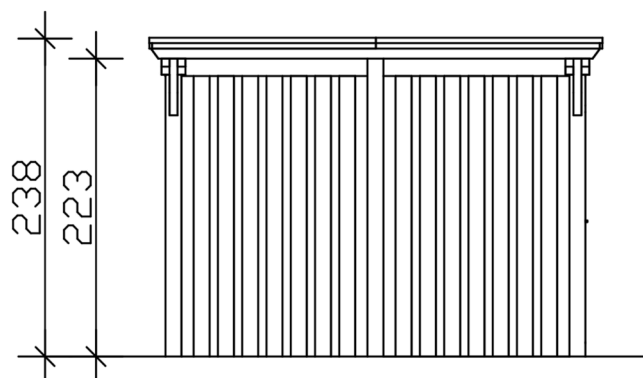
340 x 846 cm



Vue en coupe



Vue de face



## CARPORT EMSLAND

340 x 846 cm  
Coupes et vues Échelle 1:100



Plan de sol

