

# CARPORT EMSLAND

carport à toiture plate




## CARPORT EMSLAND

609 x 846 cm

Exemple de conception

- Structure massive en bois lamellé-collé de haute qualité (épicéa)
- sans peinture couleur
- Panneaux de toit en acier avec voile anti-condensation
- Poteaux 12 x 12 cm





Carport

## CARPORT EMSLAND 609 X 846 CM, PANNEAUX DE TOIT EN ACIER AVEC VOILE DE CONDENSATION ANTIQUE, NATUREL

### Fiche technique / description de construction

Matériau	<b>Bois lamellé-collé, épinette</b>
Couleur	<b>Naturel</b>
Traitement des couleurs	<b>Non</b>
Taille	<b>609 x 846 cm</b>
Dimensions de sol (largeur)	<b>574 cm</b>
Dimensions de sol (profondeur)	<b>738 cm</b>
Dimension hors tout (largeur)	<b>609 cm</b>
Dimension hors tout (profondeur)	<b>846 cm</b>
Hauteur pignon	<b>248 cm</b>
Hauteur chéneau	<b>231 cm</b>
Hauteur totale (avant)	<b>248 cm</b>
Hauteur totale (arrière)	<b>231 cm</b>
Type de toiture	<b>Toit plat</b>
Matériau de la couverture de toit	<b>Tôle trapézoïdale en acier avec voile anti-condensation</b>
Couleur du toit	<b>Anthracite</b>
Epaisseur du toit	<b>0,5 mm</b>



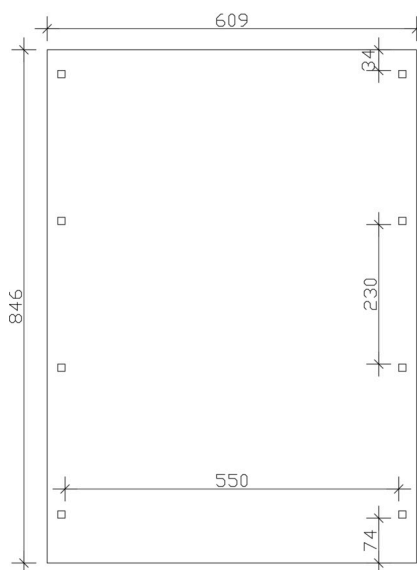
Surface de toiture	<b>51.06 m<sup>2</sup></b>
Pente du toit	<b>vers l'arrière</b>
Pentes	<b>1.2 °</b>
Avancée de toit avant	<b>74 cm</b>
Avancée de toit arrière	<b>34 cm</b>
Avancée de toit (à gauche)	<b>17.5 cm</b>
Avancée de toit (à droite)	<b>17.5 cm</b>
Cadre de toit	<b>Bandeau bois avec extrémité en aluminium</b>
Charge de neige	<b>1.25 kN/m<sup>2</sup></b>
Pression du vent	<b>0.95 kN/m<sup>2</sup></b>
Surface au sol	<b>51.52 m<sup>2</sup></b>
Volume aménagé	<b>123.39 m<sup>3</sup></b>
Largeur de passage	<b>550 cm</b>
Hauteur de passage (l'avant)	<b>223 cm</b>
Hauteur d'entrée (l'arrière)	<b>206 cm</b>
Epaisseur des poteaux	<b>12 x 12 cm</b>
Longueur de poteaux	<b>220 cm</b>
Distance entre poteaux (largeur)	<b>550 cm</b>
Distance entre poteaux (profondeur)	<b>230 cm</b>
Nombre de poteaux	<b>8 Stück</b>
Ancrage	<b>Ancrages en H de poteaux</b>
Type d'installation	<b>Autoportés</b>
Non inclus	<b>Béton</b>
Garantie	<b>5 ans selon nos conditions de garantie</b>
Poids brut	<b>1170 kg</b>
Nombre de colis	<b>1</b>
Cote d'emballage	<b>Largeur: 610 cm, Hauteur: 58 cm, Profondeur: 120 cm, 1170 kg</b>
Numéro d'article	<b>250103-00-41</b>
Numéro EAN	<b>4018211250103</b>

## CARPORT EMSLAND

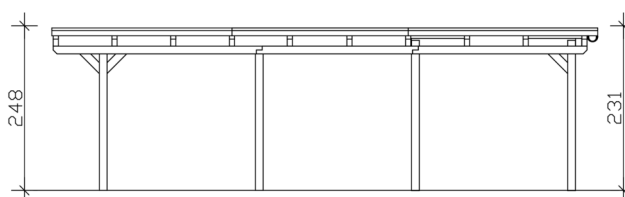
609 x 846 cm



Plan de sol



Vue en coupe



## CARPORT EMSLAND

609 x 846 cm  
Coupes et vues Échelle 1:100



Vue de face

