

**WINDHAGER**

HOME & GARDEN

# MASSFERTIGUNG

## INSEKTENSCHUTZ FÜR IHRE FENSTER UND TÜREN



**EINBAUEN STATT ZUHAUEN!**

# SO EINFACH FUNKTIONIERT'S



1

**Einfach Fenster & Türen zu Hause selbst ausmessen**  
siehe „Tipps zum richtigen Maßnehmen“ auf der Rückseite des Bestellformulars

2

**Formular ausfüllen**  
Falls Sie Hilfe benötigen, kontaktieren Sie uns:  
@ per E-Mail: [swiss@windhager.eu](mailto:swiss@windhager.eu)  
☎ per Telefon: 041 766 05 40

3

**Vormontierten Insektenschutz kinderleicht anbringen**



# INSEKTENSCHUTZ FENSTER NACH MASS VORMONTIERT



## EXPERT SPANNRAHMEN

- Für alle gängigen Fenstertypen geeignet
- Perfekte Durchsicht
- 10 Jahre Garantie<sup>2)</sup>
- Benötigter Platz (Einbautiefe) 12mm

**Richtig Maßnehmen:**  
lichte Breite x lichte Höhe  
Mindestmaß 30 x 30 cm


**Montage Zuhause:**  
Einhängefeder montieren,  
Insektenschutz einhängen, fertig!



In der Höhe verstellbare  
Einhängefeder



Ausklappbarer  
Drehschwenk-Griff



Reißfestes Perfect  
View Gewebe für noch  
bessere Durchsicht



Erhältliche Farben

Maße	weiß	anthrazit	
bis 100 x 120 cm	6245563	6245564	
bis 140 x 150 cm	6245565	6245566	
bis 160 x 160 cm	6245576	6245573	
bis 160 x 200 cm	6245577	6245578	




## PLUS ROLLO

- Für häufiges Öffnen und Schließen des Insektenschutzes geeignet
- Automatischer Rückzug durch Feder
- 5 Jahre Garantie<sup>2)</sup>
- Benötigter Platz (Einbautiefe) 42mm

**Richtig Maßnehmen:**  
Breite x Höhe der Laibung  
Mindestmaß 60 x 40 cm

**Montage Zuhause:**  
Vormontiertes Rollo zusammenstecken, in  
die Laibung einklemmen, fertig!



Bohrfreie  
Klemmontage



Eingebaute  
Windschutzbürste



Einfaches Spannen  
der Schließfeder




Erhältliche Farben

Maße	weiß	anthrazit	
bis 100 x 160 cm	5980877	5980876	
bis 130 x 160 cm	5980879	5980878	
bis 160 x 160 cm	5980881	5980880	
Maße	weiß	aluminium	
bis 250 x 170 cm	6321781	6321780	
bis 200 x 250 cm	6321782	6321783	

Spezial-Rollo benötigter Platz (Einbautiefe 55 mm) Netzfarbe = grau

# INSEKTENSCHUTZ TÜREN NACH MASS VORMONTIERT



## EXPERT SPANNRAHMEN


- Für alle gängigen Türtypen geeignet
- Perfekte Durchsicht
- Mit selbstschließenden Türscharnieren
- 10 Jahre Garantie<sup>2)</sup>
- Benötigter Platz (Einbautiefe) 12mm

### Richtig Maßnehmen:

lichte Breite x lichte Höhe  
Mindestmaß 40 x 80 cm

### Montage Zuhause:


Scharniere anschrauben, vormontierten Insektenschutz einhängen, fertig!



Flächenbündiger Aluminium-Griff



Aluminium-Scharniere stufenlos einstellbar



Reißfestes Perfect View Gewebe für noch bessere Durchsicht



Erhältliche Farben

Maße	weiß	anthrazit	
bis 100 x 210 cm	6245567	6245568	
bis 120 x 240 cm	6245569	6245570	



## PLUS ROLLO

- Automatischer Rückzug durch Feder
- Perfekte Durchsicht
- 5 Jahre Garantie<sup>2)</sup>
- Benötigter Platz (Einbautiefe) 42mm

### Richtig Maßnehmen:

Breite x Höhe der Laibung  
Mindestmaß 40 x 60 cm

### Montage Zuhause:

Vormontiertes Rollo zusammenstecken, in die Laibung einklemmen, fertig!



Einfaches Spannen der Aufrollfeder



Bohrfreie Klemm montage



Eingebaute Bürste zum sicheren Schutz auch bei starkem Wind



Erhältliche Farben

Maße	weiß	anthrazit	
bis 160 x 225 cm	5980889	5980888	

Maße	weiß	aluminium	
bis 200 x 250 cm	6321785	6321784	

Spezial-Rollo benötigter Platz (Einbautiefe) 55mm, Netzfarbe = grau

# INSEKTENSCHUTZ TÜREN NACH MASS VORMONTIERT



## EXPERT PLISSEETÜR

- Tür kann beliebig angehalten werden
- Innovative, platzsparende Lösung
- Hochwertiges Plisseegewebe
- 10 Jahre Garantie<sup>2)</sup>
- Benötigter Platz (Einbautiefe) 26 mm

### Richtig Maßnehmen:

Breite x Höhe der Laibung  
Mindestmaß 40 x 180 cm

### Montage Zuhause:


Plissee zusammenstecken, anschrauben, fertig!



Flache Bodenschiene für barrierefreien Zugang



Patenterte Technik für vereinfachte Montage



Hochwertiges Insektenschutz-Plissee



Erhältliche Farben

Maße	weiß	anthrazit	
bis 120 x 240 cm	5980891	5980890	



## EXPERT SCHIEBETÜR

- Ideal für Doppeltüren mit Einzelöffnung
- Leichtgängige Handhabung
- Perfekte Durchsicht
- 10 Jahre Garantie<sup>2)</sup>
- Benötigter Platz (Einbautiefe) 16 mm

### Richtig Maßnehmen:

lichte Breite x lichte Höhe; Breite der Laibung  
Mindestmaß 40 x 40 x 80 cm

### Montage Zuhause:


Führungsschienen anschrauben, Tür einhängen, fertig!



Rollen für leichtgängige Handhabung



Aluminiumschiene für optimale Führung



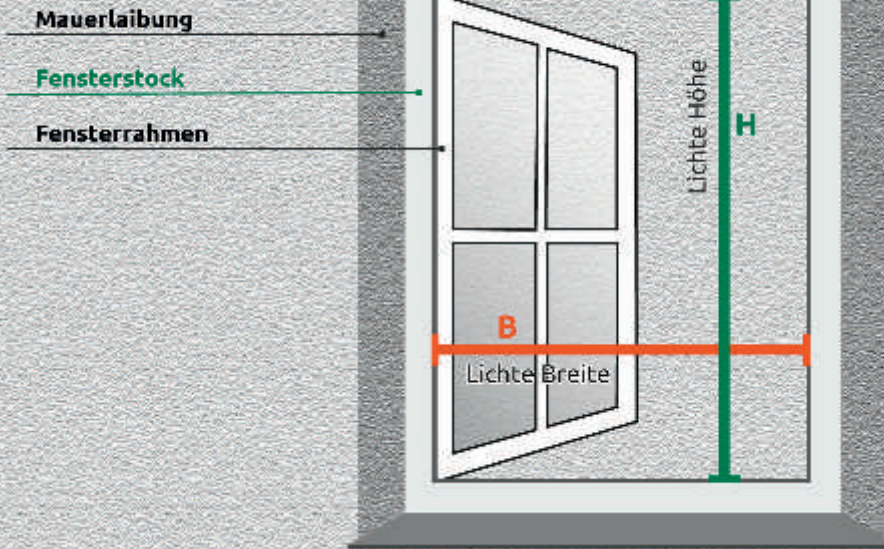
Reißfestes Perfect View Gewebe für noch bessere Durchsicht



Erhältliche Farben

Maße	weiß	anthrazit	
bis 120 x 240 cm	6245571	6245572	

## SPANNRAHMEN

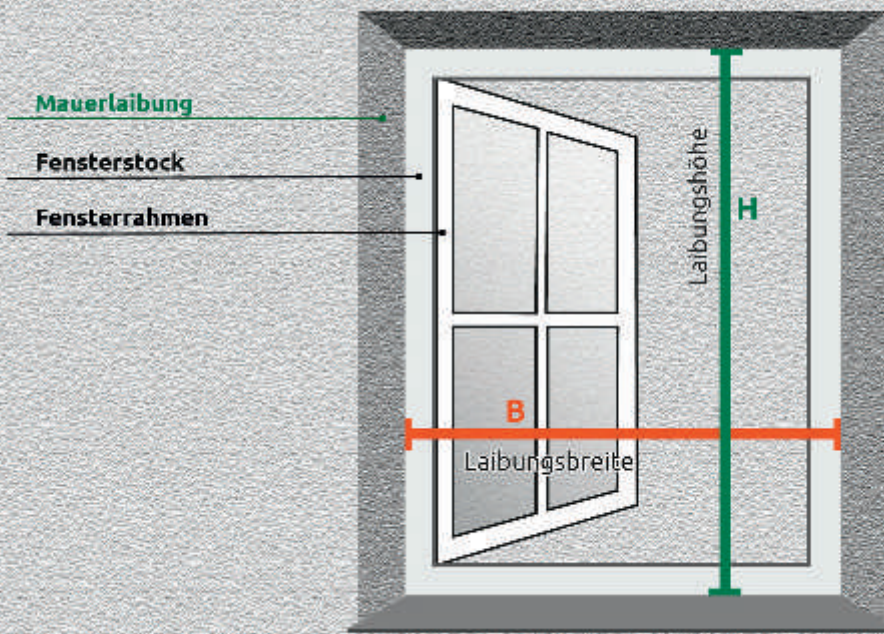


### Was versteht man unter „lichte Breite/Höhe“?

Die sogenannten „lichten Maße“ erhalten Sie, indem Sie die Öffnung des Fensterstockes messen (**Rahmen-zu-Rahmen-Abstand**):

- von links nach rechts für die lichte Breite
- von oben nach unten für die lichte Höhe

## ROLLO/PLISSEE



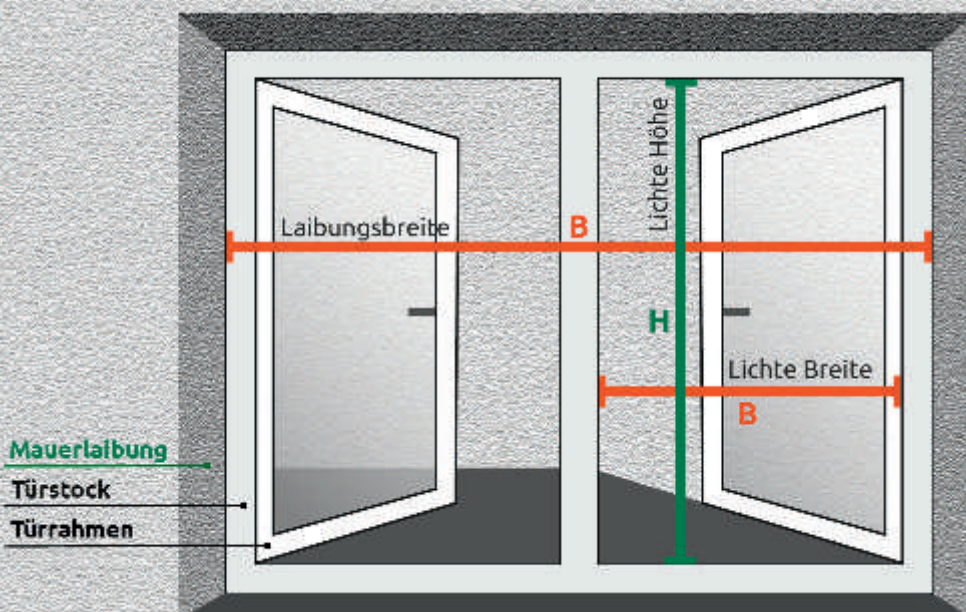
### Wie wird die Mauerlaibung richtig ausgemessen?

Die sogenannten „Laibungsmaße“ der Mauer erhalten Sie, indem Sie den **Mauer-zu-Mauer-Abstand** messen:

- von links nach rechts für die „Laibungsbreite“
- von oben nach unten für die „Laibungshöhe“

**TIPP:** Messen Sie die Laibung jeweils an 3 Messpunkten und nennen Sie den kleinsten Wert.

## SCHIEBETÜR



### Wie wird richtig ausgemessen?

Die sogenannten „lichten Maße“ erhalten Sie, indem Sie die Öffnung des Türstockes messen (**Rahmen-zu-Rahmen-Abstand**):

- von links nach rechts für die lichte Breite
- von oben nach unten für die lichte Höhe

Die „Laibungsbreite“ der Mauer erhalten Sie, indem Sie den **Mauer-zu-Mauer-Abstand** messen:

- Von links nach rechts für die „Laibungsbreite“

## IHRE VORTEILE

1. **Maßanfertigung** – individueller Insektenschutz nach Ihren Maßen
2. **Profiqualität** – für lange Lebensdauer und perfekte Funktionalität
3. **Zeitersparnis** – kein aufwendiges Zusammenbauen – wir übernehmen die Arbeit für Sie!
4. **Direktlieferung** – vormontiertes Produkt wird direkt zu Ihnen nach Hause geliefert
5. **Montage** – vormontiertes Produkt kinderleicht anbringen
6. **Komfort** – insektenfreien Sommer genießen!

## FRAGEN?

**Wir helfen Ihnen gerne weiter!**

 **Insektenschutz Infoline:** 041 766 05 40

 **E-Mail:** [swiss@windhager.eu](mailto:swiss@windhager.eu)

 **Windhager Website:** [www.windhager.eu](http://www.windhager.eu)

Windhager HandelsgesmbH | Industriestraße 2 | A-5303 Thalgau



# MASSFERTIGUNG INSEKTENSCHUTZ FÜR IHRE FENSTER UND TÜREN

FENSTER	
<b>ROLLOFENSTER</b>	<b>SPANNRAHMEN-FENSTER</b>
<b>Lichte Höhe (cm)</b>	<b>Lichte Höhe (cm)</b>
_____ cm	_____ cm
_____ cm	_____ cm
_____ cm	_____ cm
<b>Laibung Höhe (cm)</b>	<b>Laibung Höhe (cm)</b>
_____ cm	_____ cm
_____ cm	_____ cm
_____ cm	_____ cm
<b>Lichte Breite (cm)</b>	<b>Lichte Breite (cm)</b>
_____ cm	_____ cm
_____ cm	_____ cm
_____ cm	_____ cm
<b>Laibung Breite (cm)</b>	<b>Laibung Breite (cm)</b>
_____ cm	_____ cm
_____ cm	_____ cm
_____ cm	_____ cm
<b>Anschlagseite</b>	<b>Anschlagseite</b>
links rechts	links rechts
links rechts	links rechts
links rechts	links rechts
(Ansicht von außen)	(Ansicht von außen)
<b>Farbe</b>	<b>Farbe</b>
anthrazit weiß	anthrazit weiß
anthrazit weiß	anthrazit weiß
anthrazit weiß	anthrazit weiß
<b>Anzahl</b>	<b>Anzahl</b>
_____ Stk.	_____ Stk.
<b>Artikel Nr.</b>	<b>Artikel Nr.</b>
_____	_____
<b>Preis in CHF</b>	<b>Preis in CHF</b>
_____	_____
_____	_____
_____	_____

TÜREN	
<b>ROLLOTÜR</b>	<b>SPANNRAHMEN-TÜR</b>
<b>Lichte Höhe (cm)</b>	<b>Lichte Höhe (cm)</b>
_____ cm	_____ cm
_____ cm	_____ cm
_____ cm	_____ cm
<b>Laibung Höhe (cm)</b>	<b>Laibung Höhe (cm)</b>
_____ cm	_____ cm
_____ cm	_____ cm
_____ cm	_____ cm
<b>Lichte Breite (cm)</b>	<b>Lichte Breite (cm)</b>
_____ cm	_____ cm
_____ cm	_____ cm
_____ cm	_____ cm
<b>Laibung Breite (cm)</b>	<b>Laibung Breite (cm)</b>
_____ cm	_____ cm
_____ cm	_____ cm
_____ cm	_____ cm
<b>Anschlagseite</b>	<b>Anschlagseite</b>
links rechts	links rechts
links rechts	links rechts
links rechts	links rechts
(Ansicht von außen)	(Ansicht von außen)
<b>Farbe</b>	<b>Farbe</b>
anthrazit weiß	anthrazit weiß
anthrazit weiß	anthrazit weiß
anthrazit weiß	anthrazit weiß
<b>Anzahl</b>	<b>Anzahl</b>
_____ Stk.	_____ Stk.
<b>Artikel Nr.</b>	<b>Artikel Nr.</b>
_____	_____
<b>Preis in CHF</b>	<b>Preis in CHF</b>
_____	_____
_____	_____
_____	_____
<b>PLISSEETÜR</b>	<b>SCHIEBETÜR</b>
<b>Lichte Höhe (cm)</b>	<b>Lichte Höhe (cm)</b>
_____ cm	_____ cm
_____ cm	_____ cm
_____ cm	_____ cm
<b>Laibung Höhe (cm)</b>	<b>Laibung Höhe (cm)</b>
_____ cm	_____ cm
_____ cm	_____ cm
_____ cm	_____ cm
<b>Lichte Breite (cm)</b>	<b>Lichte Breite (cm)</b>
_____ cm	_____ cm
_____ cm	_____ cm
_____ cm	_____ cm
<b>Laibung Breite (cm)</b>	<b>Laibung Breite (cm)</b>
_____ cm	_____ cm
_____ cm	_____ cm
_____ cm	_____ cm
<b>Anschlagseite</b>	<b>Anschlagseite</b>
links rechts	links rechts
links rechts	links rechts
links rechts	links rechts
(Ansicht von außen)	(Ansicht von außen)
<b>Farbe</b>	<b>Farbe</b>
anthrazit weiß	anthrazit weiß
anthrazit weiß	anthrazit weiß
anthrazit weiß	anthrazit weiß
<b>Anzahl</b>	<b>Anzahl</b>
_____ Stk.	_____ Stk.
<b>Artikel Nr.</b>	<b>Artikel Nr.</b>
_____	_____
<b>Preis in CHF</b>	<b>Preis in CHF</b>
_____	_____
_____	_____
_____	_____

Vor-/Nachname \_\_\_\_\_ Straße \_\_\_\_\_ PLZ - Ort \_\_\_\_\_

E-Mail \_\_\_\_\_ Telefonnummer \_\_\_\_\_

Datum: \_\_\_\_\_ Unterschrift: \_\_\_\_\_

Die Lieferzeit beträgt ca. 2 Wochen ab Bestelleingang. Es gelten unsere Allgemeinen Geschäftsbedingungen unter [www.windhager.eu](http://www.windhager.eu).  
Bei dieser Bestellung handelt es sich um ein für Sie auf Maß produziertes Produkt. Maßgefertigte Produkte sind von Umtauschrecht ausgeschlossen.

A/B Nummer: \_\_\_\_\_

Markt: \_\_\_\_\_  
(Stempel)