KÜPPER®
made in Germany

5 JAHRE GARANTIE

# MONTAGEANLEITUNG

- MONTAGEANLEITUNG
- ASSEMBLY INSTRUCTION
- DE INSTRUCTIE VAN DE ASSEMBLAGE
- ISTRUZIONI DI MONTAGGIO
- INSTRUCCIÒN ENSAMBLAJE
- INSTRUCTION DE MONTAGE
- NÁVOD K MONTÁŽI
- MONTERINGSANVISNING
- INSTRUKCJA MONTAŻU
- MONTAJ TALIMATI
- ASENNUSOHJE
- BRUGSANVISNING
- BRUKSANVISNING
- UPUTE ZA MONTAŽU
- NAVODILA ZA MONTAŽO
- NÁVOD NA MONTÁŽ
- SZERELÉSI ÚTMUTATÓ
- INSTRUCTIUNI DE MONTAJ
- УПУТСТВА ЗА МОНТАЖУ




**Deutsch**
Videoanleitung

**English**
Video tutorial

**Français**
Tutoriel vidéo

Version 16.6

## Modell-Nr.

# 12520


Friedrich Küpper GmbH
Friedrich-Küpper-Weg
54570 Berlingen
Deutschland

Telefon +49 (0) 65 91 - 95 42 0
Telefax +49 (0) 65 91 - 95 42 17
E-Mail info@friedrich-kuepper.de
Internet www.friedrich-kuepper.de


| ART.-NR. | FRONT | KORPUS |
|---|---|---|
| 12521 | Dunkelrot NCS S 1580-R | Hellgrau PANTONE Cool Gray 11 C |
| 12522 | Rot* ähnl. RAL 3002 | Silber* |
| 12523 | Dunkelblau PANTONE 2379 C | Hellgrau PANTONE Cool Gray 11 C |
| 12524 | Silber Metallic NCS S 4005-B | Hellgrau PANTONE Cool Gray 11 C |
| 12526 | Silber* | Schwarz* RAL 9005 |
| 12527 | Ultramarinblau* RAL 5002 | Silber* |
| 12528 | Anthrazitgrau RAL 7016 | Hellgrau PANTONE Cool Gray 11 C |
| 12529 | Schwarz Struktur RAL 9005 | Hellgrau PANTONE Cool Gray 11 C |

* Auslauffarbe / discontinued color

# LIEFERUMFANG / SCOPE OF SUPPLY

## EINZELTEILE / PIECES

1× A



772 mm × 475 mm
Art.-Nr. E0154 (Silber/silver)
Art.-Nr. E0155 (Schwarz/black)
Art.-Nr. E4000 (Hellgrau/light grey)

1× C



1570 mm × 473 mm
Art.-Nr. E0179 (Silber/silver)
Art.-Nr. E0180 (Schwarz/black)
Art.-Nr. E4023 (Hellgrau/light grey)

1× B



772 mm × 475 mm
Art.-Nr. E0165 (Silber/silver)
Art.-Nr. E0166 (Schwarz/black)
Art.-Nr. E4001 (Hellgrau/light grey)

1× D



1570 mm × 473 mm
Art.-Nr. E0191 (Silber/silver)
Art.-Nr. E0192 (Schwarz/black)
Art.-Nr. E4022 (Hellgrau/light grey)

1× F



505 mm × 450 mm
Art.-Nr. E0208 (Silber/silver)
Art.-Nr. E0209 (Schwarz/black)
Art.-Nr. E4016 (Hellgrau/light grey)

1× E



1500 mm × 480 mm
Art.-Nr. E0200 (Silber/silver)
Art.-Nr. E4024 (Hellgrau/light grey)

1× K



645 mm × 450 mm
Art.-Nr. E0211 (Silber/silver)
Art.-Nr. E0212 (Schwarz/black)
Art.-Nr. E4015 (Hellgrau/light grey)

1× Y



1700 mm × 600 mm
Art.-Nr. E0257

4× L



442 mm × 448 mm × 30 mm
Art.-Nr. E1363 (Silber/silver)
Art.-Nr. E0246 (Hellgrau/light grey)

12× H



450 mm × 440 mm
Art.-Nr. E0245 (Silber/silver)
Art.-Nr. E4010 (Hellgrau/light grey)

1× Q



955 mm × 420 mm
Art.-Nr. E0243 (Silber/silver)
Art.-Nr. E4018 (Hellgrau/light grey)

1× M



980 mm × 130 mm
Art.-Nr. E0239 (Silber/silver)
Art.-Nr. E0236 (Rot/red)
Art.-Nr. E0238 (Blau/blue)
Art.-Nr. E8103 (Dunkelrot/dark red)
Art.-Nr. E8303 (Dunkelblau/dark blue)
Art.-Nr. E8403 (Silber metallic/silver metallic)
Art.-Nr. E8803 (Anthrazitgrau/anthracite grey)
Art.-Nr. E8903 (Schwarz Struktur/black)

12× W



470 mm × 65 mm
Art.-Nr. E0248 (Silber/silver)
Art.-Nr. E0250 (Rot/red)
Art.-Nr. E0251 (Blau/blue)
Art.-Nr. E8102 (Dunkelrot/dark red)
Art.-Nr. E8302 (Dunkelblau/dark blue)
Art.-Nr. E8402 (Silber metallic/silver metallic)
Art.-Nr. E8802 (Anthrazitgrau/anthracite grey)
Art.-Nr. E8902 (Schwarz Struktur/black)

17× X




450 mm × 45 mm
Art.-Nr. E0247 (Schwarz/black)

## BEUTELINHALT / BAG CONTENT



6×
5,5 × 19 mm
Art.-Nr. E0284



38×
KU 4 × 16 mm
Art.-Nr. E0285



20×
M5 × 10 mm
Art.-Nr. E0299



20×
M5
Art.-Nr. E1003



4×
M8
Art.-Nr. E0295



4×
Art.-Nr. E0293



4×
Art.-Nr. E0294



18×
Art.-Nr. E0296

## BENÖTIGTES WERKZEUG / NEEDED TOOLS

1



PH 1 × 100
PH 2 × 100

2



SW 7
SW 8

3



4 mm

4



5



7



8



## 1.WICHTIG / IMPORTANT




## 2.



## 3.

4× M5 4× M5 × 10




## 4.




## 5.

4× M5 4× M5 × 10 ② SW 8 ① PH 2 × 100



## 6.




## 7.

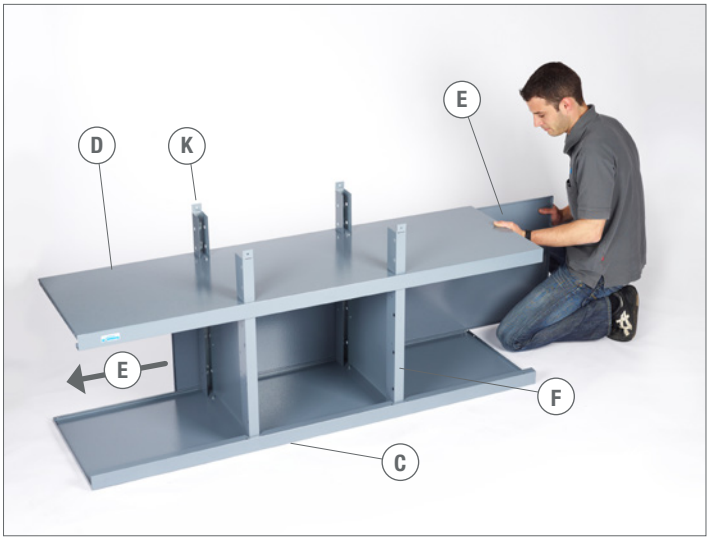

## ZU SCHRITT 3. / IN ADDITION TO STEP 3.

② SW 8 ① PH 2 × 100



## 8. WICHTIG / IMPORTANT







## 9.

6× M5 6× M5 × 10 ② SW 8 ① PH 2 × 100




## 10.

6× M5 6× M5 × 10 ② SW 8 ① PH 2 × 100



## 11. 4× M8 4× 4× 5







## 12.




## 13. 8 7




## 14. 4 3




## 15. 8× 5,5×19 2 SW 8



## 16. ⓧ 4×



## 17.



## 18.



## 19.



## 20.



## 21.



## 22.



## 23. ⓧ 13 × CR ⓧ 13 × CL




## 24. ⓧ 12 × DL




## 25. ⓧ 12 × DR



## 26.

24× KU 4 × 16 12×

1 PH 2 × 100



## 27.

X 1 × DL




## 28.

X 1 × DR



## 29.

4× KU 4 × 16 2×

① PH 2 × 100



## 30.



## 31.



KÜPPER® made in Germany

5 JAHRE GARANTIE

# WICHTIG / IMPORTANT

INFO




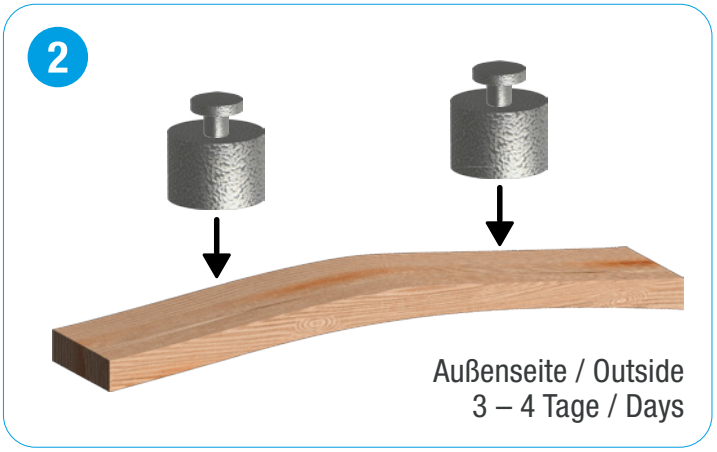


## DE PFLEGEHINWEIS HOLZPLATTE

Massivholz ist gewachsene Natur. Weil es „arbeitet“, kann es sich bei Temperaturschwankungen und veränderter Luftfeuchtigkeit verziehen und muss daher besonders behandelt werden. Wir empfehlen die Oberfläche alle 6 Monate mit Holzöl nachzubehandeln und zu pflegen (auch handelsübliches Pflanzenöl möglich).

**Besondere Anmerkung!** Witterungseinflüsse während des Transportes können eine Wölbung des Holzes verursachen. Die Platte lässt sich in einem solchen Fall ganz einfach begradigen, indem Sie diese eben auf den Boden legen, ggf. beschweren und die nach Innen gewölbte Seite so lange ölen bis kein Öl mehr in die Platte einzieht.

## EN CARE REFERENCE WOODENBOARD

Massive wood is a grown nature Because it „works“, it can warp because of temperature variations and changed humidity and so the wood has to be especially attended We suggest to warp the surface all 6 months with wood oil (customary vegetable oil also possible).

**Special Tip!** Because of influence of weather during the transport, the wood can arch. In such a case the board can be quite simply straightened by laying the board on the ground, if necessary weighting and then oiling the board inside.

## FR INDICATION DE SOIN PLAQUE DU BOIS

Le bois massif est un produit naturel A cause des variations de température et de l’humidité, le bois peut se déformer A cause de cela il faut un traitement spécial Nous recommandons de traiter la surface avec de l‘huile de bois tous les 6 mois. (L‘huile végétale commerciale est également possible).

**Avis special!** Les influences du temps durant le transport peuvent causer une voussure du bois. Dans ce cas vous pouvez corriger la plaque toute simplement en la mettant au sol, et éventuellement de la charger. Ensuite vous huilez la coté bombée vers l’intérieur jusqu’à ce que l’huile ne diminue plus.

## CZ POKYNY PRO OŠETŘOVÁNÍ DŘEVĚNÝCH DESEK

Masivní dřevo je přírodní materiál Jelikož „pracuje“, může se při působení teplotních výkyvů a změnách vlhkosti vzduchu zkroutit, a proto se musí dobře ošetřovat Každých 6 měsíců doporučujeme nátěr běžně dostupným rostlinným olejem.

**Zvláštní upozornění!** Vlivy povětrnostních podmínek během dopravy mohou být příčinou prohnutí dřeva. Deska se v takových případech nechá velmi snadno vyrovnat. Položíte ji na zem, event zatížíte a stranu, která je vydutá dovnitř natíráte olejem tak dlouho, dokud se olej nepřestane vsakovat.

## UNSER TIPP FÜR PROFIS / OUR TIP FOR PROFESSIONALS

Für die Behandlung empfehlen wir das Küpper Arbeitsplatten-Öl / We recommend for the handling the Küpper wooden oil.

Art. Nr. / Item Code: 11250



## SK POKYNY PRE OŠETROVANIE DREVENÝCH DOSIEK

Masívne drevo je prírodný materiál Vzhľadom na to, že „pracuje“, môže sa pri pôsobení teplotných výkyvov a zmenách vlhkosti vzduchu skrútiť, a preto sa musí dobre ošetrovať. Každých 6 mesiacov doporučujeme náter bežne dostupným rastlinným olejom.

**Zvláštne upozornenie!** Vplyvy poveternostných podmienok behom dopravy môžu byť príčinou prehnutia dreva. Doska sa v takom prípade nechá veľmi jednoducho vyrovnať. Položíte ju na zem, event zaťažíte a stranu, ktorá je vydutá dovnútra natierate olejom tak dlho, pokiaľ sa olej neprestane vsakovať.

## SI NAVODILA ZA NEGO LESENE PLOŠČE

Masivni les je pridelan v naravi. Ker „deluje“, se lahko deformira zaradi temperaturnih nihanj in sprememb vlažnosti, zato ga je treba posebej obdelati. Priporočamo, da površino vsakih 6 mesecev obdelate in vzdržujete z lesnim oljem (lahko tudi s komercialnim rastlinskim oljem).

**Posebna opomba!** Vremenski vplivi med prevozom lahko povzročijo deformacijo lesa. V takem primeru lahko desko enostavno poravnate tako, da jo položite ravno na tla, jo po potrebi obtežite in ukrivljeno stran naoljite, dokler v desko ne prodre več olja.

## ES INDICACIÓN CUIDADO PLACA DE MADERA

Madera natural. Se puede deformar con cambios de temperatura o humedad. Es por eso que hay que cuidarlo de una manera especial. Recomendamos tratar y cuidar la superficie cada 6 meses con aceite vegetal.

**¡Aviso especial!** Influencias atmosféricas (durante el transporte) pueden causar arqueamientos en la madera. En este caso se puede rectificar la placa de una manea facil Hay que apoyar la placa en el suelo, si fuera necesario poner peso encima y aplicar el aceite vegetal en el lado interior (imagen) hasta que no absorba más aceite.

## PL WSKAZÓWKI DOTYCZĄCE PIELĘGNACJI PŁYTY DREWNIANEJ

Drewno lite to naturalny materiał pochodzenia roślinnego. Ponieważ podlega ono „pracom”, może się wypaczać pod wpływem wahań temperatury i zmian wilgotności powietrza, dlatego wymaga specjalnej pielęgnacji. Zalecamy co 6 miesięcy konserwować powierzchnię olejem do drewna (można również użyć zwykłego oleju roślinnego dostępnego w sklepach).

**Uwaga specjalna!** Wpływ warunków atmosferycznych podczas transportu może spowodować wybrzuszenie drewna. W takim przypadku płytę można bardzo łatwo wyprostować, kładąc ją płasko na podłodze, w razie potrzeby obciążając ją, a następnie smarując olejem stronę wybrzuszoną do wewnątrz, aż olej przestanie wchłaniać się w płytę+

## RS УПУТСТВА ЗА НЕГУ ДРВЕНЕ ПОВРШИНЕ

Масивно дрво је природни производ. Како се „шири и скупља“, може се искривити услед температурних флуктуација и промена влажности и стога захтева посебну негу. Препоручујемо поновну обраду и одржавање површине сваких шест месеци дрвеним уљем (стандардни биљни уље је такође погодан)

**Имајте у виду!** Временски услови током транспорта могу изазвати деформацију дрвета. У таквим случајевима панел се може лако исправити тако што ћете га положити равно на под, по потреби га оптеретити и натопити уље на страну која је унутрашње закривљена, све док панел више не упија уље.

FR Donnez ou recyclez vos meubles.

Association ou Magasin ou Déchèterie

https://quefairedemesdechets.fr

Deutsch Videoanleitung

English Video tutorial

Français Tutoriel vidéo