

# EM2GO Kabelhalter EB20-HO

## Installationsanleitung

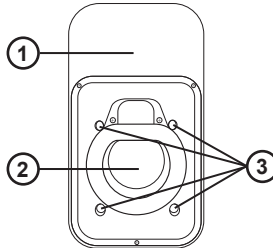
Kabelhalter für EV-Ladekabel. Geeignet zur Wand- und Stativmontage.  
Zur Kabelaufwicklung mit Steckplatz, passend für alle Type 2-Stecker.

### Verpackungsinhalt:

- Kabelhalter mit Steckplatz
- Montagezubehör
- Anleitung

### Übersicht:

1. Haken für Kabel
2. Type 2 Steckplatz
3. Löcher für Montage



### Montage:

Platzieren Sie den Kabelhalter an gewünschter Stelle an einer Wand. Markieren Sie durch die Montagelöcher der Halterung die Bohrstellen.

Bohren Sie entsprechend Löcher. Versenken Sie die Dübel und schrauben Sie die Halterung fest an.

**HINWEIS: Die Halterung sollte sich in der Nähe der Ladestation befinden.**

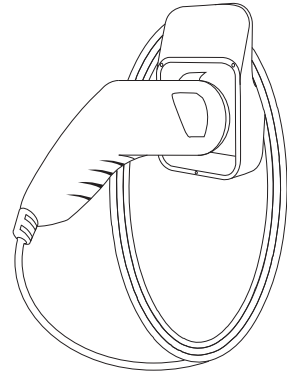
### Anwendung:

Wickeln Sie Ihr EV-Ladekabel bei nichtgebrauch zusammen und hängen Sie es auf den Haken der Halterung.

Stecken Sie den Typ2 Stecker des Ladekabel auf den Steckplatz der Halterung.

Bei falscher Installation wird keine Haftung für eventuelle Schäden übernommen.

Falls Sie Technischen Support benötigen, kontaktieren Sie bitte unser Support-Team über unsere Website [www.em2go.de](http://www.em2go.de).



# EM2GO Cable holder EB20-HO

## Installation Guide

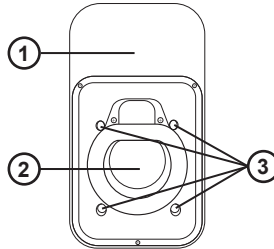
Cable holder for EV charging cable. Suitable for wall and tripod mounting.  
For cable winding with slot, suitable for all Type 2 plugs.

### Package contents:

- Cable holder with slot
- Mounting accessories
- Instruction manual

### Overview:

1. Hook for cable
2. Type 2 slot
3. Holes for mounting



### Mounting:

Place the cable holder at a desired location on a wall. Mark the drilling points through the mounting holes of the holder. Drill holes accordingly. Countersink the dowels and screw the cable holder on tightly.

**NOTE: The holder should be located near the charging station.**

### Application:

When not in use, wrap your EV charging cable together and hang it on the hook of the holder. Plug the Type2 plug of the charging cable into the socket of the holder.

No liability will be accepted for any damage caused by incorrect installation.

If you need technical support, please contact our support team via our website [www.em2go.de](http://www.em2go.de).

