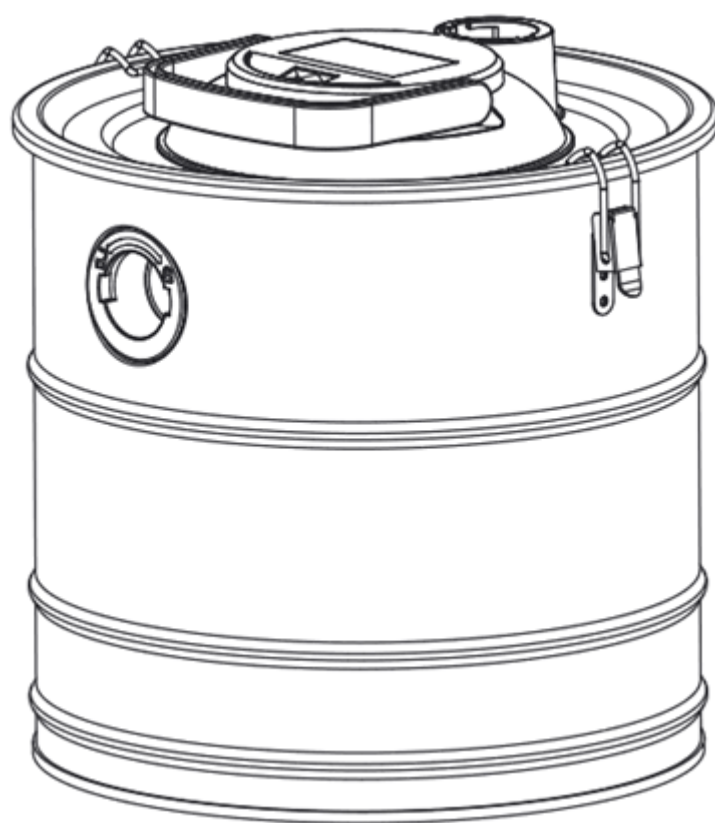


## **Bedienungsanleitung**

**Aschesauger 1.200W, 18l, mit Hepa Filter, Schwarz, CH**

**Artikelnummer:**

**VK000705**



Herzlichen Glückwunsch zum Kauf dieses hochwertigen Produkts. Bitte lesen Sie diese Bedienungsanleitung aufmerksam durch, bevor Sie das Gerät in Betrieb nehmen. Sie enthält wichtige Hinweise zur Sicherheit, Verwendung und Wartung des Geräts. Wenn Sie weitere Fragen haben, wenden Sie sich bitte an unseren Kundenservice.

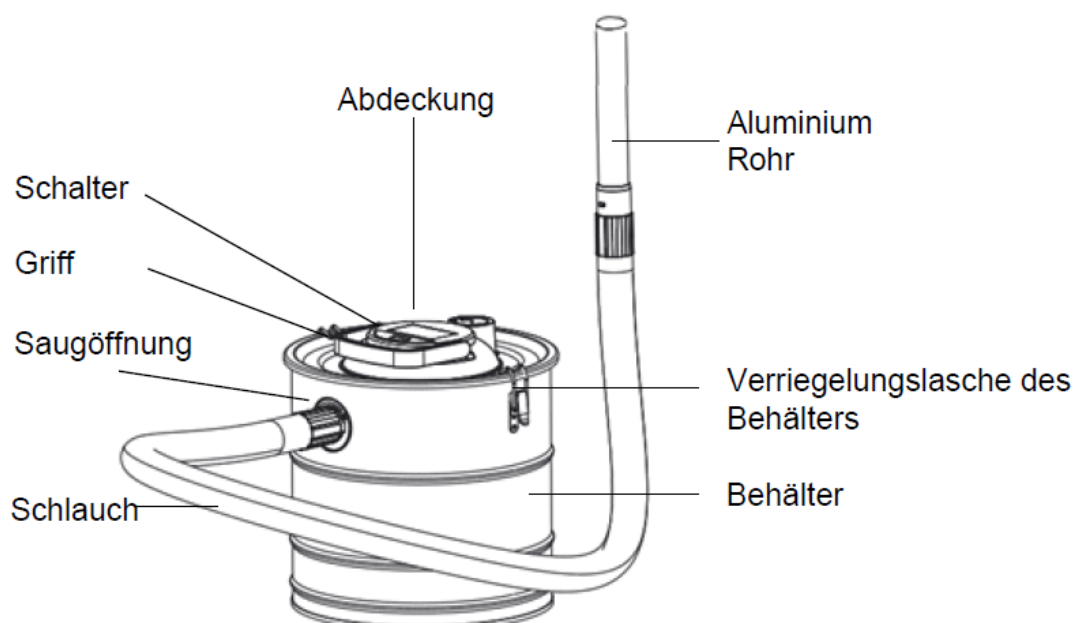
#### **Inhalt:**

- Beschreibung des Geräts
- Geräteabbildung
- Wichtige Sicherheitshinweise
- Anwendungsbereich
- Einschränkung der Verwendung
- Montage
- Bedienung
- Reinigung und Wartung
- Fehlererkennung
- Technische Daten
- Schaltungsillustration

#### **Beschreibung des Geräts:**













- Leistungsstark und kompakt
- Mehrfaches Luftfiltersystem garantiert eine hygienische Reinigung.
- Vielseitiges Zubehör
- Benutzerfreundliches Design
- Erhältlich für Asche











#### **Geräteabbildung:**



### Wichtige Sicherheitshinweise:

- Wenn das Netzkabel beschädigt ist, muss es vom Hersteller, seinem Kundendienst oder einer ähnlich qualifizierten Person ausgetauscht werden, um Gefahren zu vermeiden.
- Dieses Gerät ist nicht für den Gebrauch durch Personen (einschließlich Kinder) mit eingeschränkten physischen, sensorischen oder geistigen Fähigkeiten oder mangelnder Erfahrung und Kenntnis vorgesehen, es sei denn, sie werden von einer für ihre Sicherheit verantwortlichen Person beaufsichtigt oder in die Verwendung des Geräts eingewiesen. Kinder sollten beaufsichtigt werden, um sicherzustellen, dass sie nicht mit dem Gerät spielen.
- Substanzen, die aufgesaugt werden können: Kalte Asche von Kaminen, Holz-/Kohleöfen, Aschenbechern, Grill.
- "Kalte Asche" bezeichnet Asche, die ausreichend abgekühlt ist und keine glühenden Kohlen mehr enthält. Dies kann durch Absuchen der Asche nach glühenden Kohlen mit Metallwerkzeugen vor dem Einsatz des Aschesaugers überprüft werden. Kalte Asche gibt keine erkennbare Hitze ab.
- Leeren und reinigen Sie den Staubsauger vor und nach dem Saugen, um das Ansammeln von Materialien zu vermeiden, die eine Brandgefahr im Staubsauger darstellen könnten.
- Saugen Sie keine Rußpartikel oder entflammaren Substanzen auf.
- Überprüfen Sie beim Saugen immer die Schläuche und den Staubsauger auf Überhitzung.
- Leeren und reinigen Sie den Staubsauger immer vor und nach dem Saugen.

	Saugen Sie keine scharfkantigen, heißen oder glühenden Materialien auf.	
	Das Gerät sollte keiner Hitze ausgesetzt werden.	
	Saugen Sie keine feuchten oder flüssigen Substanzen auf. Tauchen Sie das Gerät niemals in Wasser ein.	
	Ziehen Sie nach Gebrauch und vor jeder Reinigung den Stecker des Geräts aus der Steckdose. Ziehen Sie den Stecker und nicht das Netzkabel, um das Gerät vom Stromnetz zu trennen.	
	Führen Sie keine Gegenstände in die Öffnungen ein. Verwenden Sie das Gerät nicht, wenn eine Öffnung blockiert ist. Halten Sie es frei von Staub, Flusen, Haaren usw.	
	Verwenden Sie den Staubsauger nicht ohne Staubbehälter oder Staubfilterbeutel.	

	Saugen Sie kein Mehl, Zement usw. auf, um Überlastungen zu vermeiden.	
	Das Gerät sollte nur mit einem trockenen oder feuchten Tuch gereinigt werden; es sollte niemals in Wasser eingetaucht werden. Verwenden Sie keine Lösungsmittel zur Reinigung.	
	Dieses Gerät ist ausschließlich für den Hausgebrauch bestimmt und nicht für den gewerblichen Einsatz.	
	Vermeiden Sie es, dass die Düse oder die Bürste die Oberfläche der Möbel berührt.	
	Verwenden Sie nicht das Netzkabel, um das Gerät zu tragen. Ziehen Sie das Netzkabel nicht über scharfe Kanten.	

#### **Anwendungsbereich:**

Zu saugende Substanzen - kalte Asche von Kaminen, Holz-/Kohleöfen, Aschenbechern, Grill.

Leeren und reinigen Sie den Staubsauger vor und nach dem Saugen, um das Ansammeln von Materialien zu vermeiden, die eine Brandgefahr im Staubsauger darstellen könnten.

#### **Einschränkungen bei der Verwendung:**

Verwenden Sie das Gerät nicht zur Trennung von gesundheitsgefährdendem Staub (Staubklassen L, M, H).

Saugen Sie keine Rußpartikel auf.

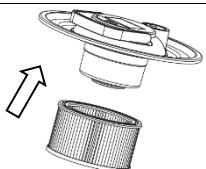
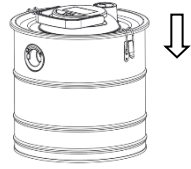
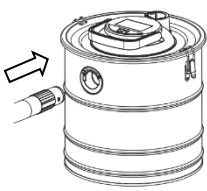
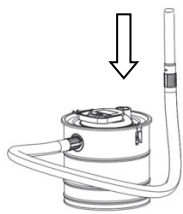
Saugen Sie nur Asche von zugelassenen Brennstoffen auf.

Saugen Sie keine heißen, brennenden oder glühenden Gegenstände auf.

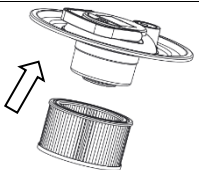
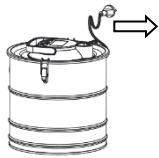
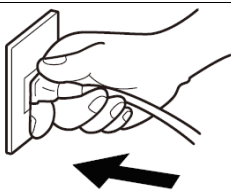
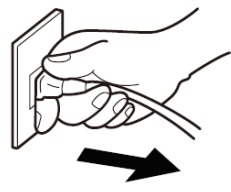
Saugen Sie keine Gegenstände auf, die heißer sind als > 40 °C.

Saugen Sie keine entflammbaren Substanzen auf.


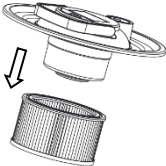



## Montage:

<p>Der Filter:</p> <p>Untersuchen Sie den Filter im Staubbehälter.</p>	
<p>Staubbehälter:</p> <p>Befestigen Sie den Staubbehälter am Handstaubsauger.</p>	
<p>Flexibler Schlauch:</p> <p>Um den flexiblen Schlauch zu verwenden, führen Sie das Ende des Schlauchs in das Saugloch ein. Stellen Sie sicher, dass es richtig eingerastet ist.</p>	
<p>Zubehör:</p> <p>Wählen Sie das gewünschte Zubehör aus und befestigen Sie es am Saugloch.</p>	

## Bedienung:

	<p>Bevor Sie das Gerät starten, stellen Sie sicher, dass sich der Staubfilter an der richtigen Position befindet.</p>
	<p>Das Netzkabel abwickeln.</p>
	<p>Stecken Sie das Gerät ein und schalten Sie es ein. (Drücken Sie den Schalterknopf.)</p>
	<p>Ziehen Sie nach Gebrauch den Stecker des Geräts aus der Steckdose.</p>

## Reinigung und Wartung:

	Öffnen Sie den Staubbehälter.
	Nehmen Sie den Filter heraus.
	Entleeren Sie den Staubbehälter.
	Reinigen Sie den Filter, indem Sie die Asche abklopfen.
	Bauen Sie den Aschesauger wieder zusammen.

## Fehlererkennung:

Bevor Sie unser Servicecenter kontaktieren, überprüfen Sie bitte Folgendes:

Problem	Mögliche Ursache:	Empfehlung:
Motor startet nicht:	<ul style="list-style-type: none"><li>- Möglicherweise ist das Netzkabel nicht fest in die Steckdose eingesteckt.</li><li>- Die Steckdose könnte beschädigt sein.</li><li>- Der Staubsauger ist nicht eingeschaltet.</li><li>- Der Motorschutzschalter wurde aktiviert, um eine Überhitzung zu verhindern.</li></ul>	<ul style="list-style-type: none"><li>- Stellen Sie sicher, dass das Gerät fest eingesteckt ist.</li><li>- Überprüfen Sie die Steckdose.</li><li>- Schalten Sie das Gerät ein.</li><li>- Warten Sie etwa 30 Minuten, bevor Sie das Gerät erneut starten.</li></ul>
Die Saugkraft ist schwächer:	<ul style="list-style-type: none"><li>- Das Gerät ist verstopft.</li><li>- Der Staubfilter muss gereinigt werden.</li><li>- Der Staubbehälter ist nicht richtig positioniert.</li></ul>	<ul style="list-style-type: none"><li>- Entfernen Sie die Verstopfung.</li><li>- Reinigen Sie den Staubfilter.</li><li>- Befestigen Sie den Staubbehälter wieder am Staubsauger.</li></ul>

**Garantie:**

Dieses Produkt ist ab dem Kaufdatum für einen Zeitraum von einem Jahr garantiert. Während dieser Zeit werden wir alle nachweislich auf Material- oder Herstellungsfehlern zurückzuführenden Mängel kostenlos durch Reparatur oder Austausch beheben.

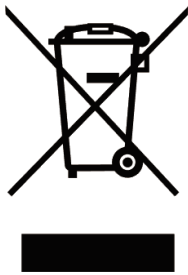
Diese Garantie gilt nur, wenn das Gerät gemäß den Anweisungen verwendet wurde und sofern es nicht von einer unbefugten Person modifiziert, repariert, beeinträchtigt oder durch unsachgemäßen Gebrauch beschädigt wurde.

**Technische Daten:**

Nennspannung: 220-240V AC

Nennfrequenz: 50/60Hz

Leistung: 1.200W

**Korrekte Entsorgung dieses Produkts:**

Diese Kennzeichnung bedeutet, dass dieses Produkt in der gesamten EU nicht zusammen mit anderen Haushaltsabfällen entsorgt werden sollte. Um mögliche Umweltschäden oder Gefahren für die menschliche Gesundheit durch unkontrollierte Abfallentsorgung zu vermeiden, entsorgen Sie es bitte verantwortungsvoll, um die nachhaltige Wiederverwendung von Materialressourcen zu fördern. Um Ihr gebrauchtes Gerät zurückzugeben, nutzen Sie bitte die Rückgabe- und Sammelsysteme oder kontaktieren Sie den Händler, bei dem das Produkt gekauft wurde. Sie können das Produkt umweltgerecht recyceln.

Haben Sie Fragen? Wir helfen gerne weiter.

**Kontakt Daten:**

VALO GmbH & Co. KG

Schulstrasse 6

89150 Laichingen

Telefon: +49 7333 9 25 88 78

E-Mail: [info@myvalo.de](mailto:info@myvalo.de)