

1. Wichtige Sicherheitshinweise – Vor Gebrauch sorgfältig lesen und zur späteren Verwendung aufbewahren

Lesen Sie die Anweisungen sorgfältig durch. Stellen Sie sicher, dass Sie die Anweisungen verstanden haben und mit den Bedienelementen sowie dem bestimmungsgemäßen Gebrauch des Geräts vertraut sind. Bitte beachten Sie: Durch das Befolgen der Hinweise und Warnungen in diesem Handbuch können Sie das Risiko deutlich verringern – vollständig ausschließen lässt es sich jedoch nicht.

Der Mähroboter (im Folgenden „GOAT“ genannt) verfügt über zahlreiche integrierte Sicherheitsensoren. Dennoch bestehen gewisse Restrisiken. Alle relevanten Restrisiken sind in diesem Handbuch beschrieben oder es wird ausdrücklich auf sie hingewiesen.

Zweckbestimmung: Intelligente Mähroboter werden hauptsächlich zum Mähen von Gras eingesetzt, insbesondere in Parks, privaten Gärten und auf Fußballplätzen.

Für Geräte, die in öffentlich zugänglichen Bereichen eingesetzt werden, müssen Warnhinweise rund um den Arbeitsbereich des Mähroboters gut sichtbar angebracht werden.

Diese müssen sinngemäß den folgenden Text enthalten: **WARNUNG!** Automatischer Mähroboter! Sicherheitsabstand halten! Kinder beaufsichtigen!

Nehmen Sie keine eigenmächtigen Änderungen am Mähroboter vor. Solche Änderungen können die Funktion des Geräts beeinträchtigen, zu schweren Verletzungen oder Sachschäden führen oder zum Erlöschen der eingeschränkten Herstellergarantie führen. Verwenden Sie ausschließlich von Ecovacs zugelassene Ersatzteile und Zubehör.

Warnung

Lassen Sie niemals Kinder, Personen mit eingeschränkten physischen, sensorischen oder geistigen Fähigkeiten oder mangelnder Erfahrung und Kenntnis, sowie Personen, die mit diesen Anweisungen nicht vertraut sind, das Gerät benutzen. Lokale Vorschriften können ein Mindestalter für die Bedienung vorgeben.

Vermeiden Sie den Einsatz des Geräts und seiner Komponenten bei schlechtem Wetter, insbesondere bei Gewittergefahr.

Prüfen Sie vor jedem Mähvorgang, ob alle Funktionen des Mähroboters einwandfrei arbeiten.

Kontrollieren Sie regelmäßig den Bereich, in dem das Gerät eingesetzt werden soll, und entfernen Sie alle Steine, Stöcke, Drähte, Knochen und andere Fremdkörper.

Kinder dürfen niemals das Netzteil, die Ladestation, die Messer, das Akkufach oder andere Bauteile mit Spalten oder beweglichen Teilen (z. B. Räder) berühren.

Warnung

Das Gerät und/oder Zubehörteile niemals mit beschädigten Abdeckungen oder ohne vorhandene Sicherheitsvorrichtungen betreiben, auch nicht mit beschädigtem oder verschlissenem Kabel.

Halten Sie Abstand zu den rotierenden Messern! Bringen Sie niemals Hände oder Füße unter das Gerät oder in die Nähe der rotierenden Messer.

Halten Sie während des Betriebs stets einen ausreichenden Sicherheitsabstand zum Mähroboter ein.

Greifen Sie nicht über das Gerät. Achten Sie jederzeit auf ausgewogene Körperhaltung und festen Stand, insbesondere in Hanglagen. Gehen Sie, rennen Sie niemals, während Sie das Gerät oder dessen Zubehör bedienen.

Warnung

Erlauben Sie Kindern nicht, sich in der Nähe des Geräts aufzuhalten oder mit ihm zu spielen, während es in Betrieb ist.

Warnung

Berühren Sie keine gefährlichen Teile, bevor diese vollständig zum Stillstand gekommen sind.

Warnung

Verwenden Sie zum Laden des Akkus ausschließlich das mit dem Gerät mitgelieferte abnehmbare Netzteil (CH2492D).

Dieses Gerät enthält Akkus, die nur von qualifiziertem Fachpersonal ausgetauscht werden dürfen.

Sicherer Betrieb:

Ein beschädigtes Kabel darf nicht an die Stromversorgung angeschlossen oder berührt werden, solange es noch angeschlossen ist, da beschädigte Leitungen zum Kontakt mit spannungsführenden Teilen führen können. Verlängerungskabel sind stets von beweglichen, gefährlichen Teilen fernzuhalten, um Beschädigungen zu vermeiden, die ebenfalls einen Kontakt mit spannungsführenden Teilen zur Folge haben könnten. Das Gerät und etwaiges Zubehör dürfen nur an Stromkreise angeschlossen werden, die durch einen Fehlerstromschutzschalter (RCD) mit einem Auslösestrom von höchstens 30 mA abgesichert sind.

Ziehen Sie den Netzstecker aus der Steckdose, bevor Sie ein beschädigtes oder während des Betriebs verheddertes Stromkabel oder Verlängerungskabel entwirren. Ziehen Sie beim Abstecken immer am Steckergehäuse, niemals am Kabel selbst, um Schäden und Gefahren zu vermeiden. Wenden Sie sich an den Kundendienst und lassen Sie das Kabel ausschließlich von qualifiziertem Fachpersonal reparieren oder ersetzen.

Verwenden Sie ausschließlich Verlängerungskabel, die von ECOVACS hergestellt wurden. Bei Fragen wenden Sie sich bitte an den Kundendienst.

Ist das NETZKABEL beschädigt, darf es nur vom Hersteller, dessen Kundendienst oder einer entsprechend qualifizierten Fachkraft ersetzt werden, um Gefahren zu vermeiden.

Drücken Sie sofort die STOP-Taste, wenn der Mähroboter ungewöhnliche Geräusche von sich gibt oder ein Alarm ausgelöst wird.

Bei Austritt von Elektrolyt die betroffenen Stellen mit Wasser oder einem geeigneten Neutralisationsmittel gründlich spülen. Bei Kontakt mit den Augen usw. unverzüglich ärztliche Hilfe in Anspruch nehmen.

Bei ungewöhnlichen Vibrationen den Mähroboter neu starten. Wenn das Problem weiterhin besteht, wenden Sie sich bitte an den Kundendienst.

Beim Betrieb der Maschine mit der manuellen Steuerung sind stets festes Schuhwerk und lange Hosen zu tragen.

Zusätzlich gilt beim Einsatz der manuellen Steuerung:

- a) Mähen Sie nur bei Tageslicht oder unter guter künstlicher Beleuchtung.
- b) Vermeiden Sie den Betrieb des Geräts bei nassem Gras.
- c) Bedienen Sie das Gerät niemals barfuß oder mit offenen Sandalen. Tragen Sie immer festes Schuhwerk und lange Hosen.
- d) Achten Sie auf sicheren Tritt, insbesondere auf Hängen.

e) Seien Sie äußerst vorsichtig, wenn Sie das Gerät rückwärts in Ihre Richtung bewegen.

f) Schalten Sie den Motor stets entsprechend den Anweisungen ein – und achten Sie darauf, dass sich Ihre Füße nicht in der Nähe der Messer befinden.

Geräte-Update

Die Geräte werden üblicherweise alle zwei Monate aktualisiert, allerdings werden diese Abstände nicht immer genau eingehalten.

Einige Geräte, besonders jene, die vor mehr als drei Jahren auf den Markt gekommen sind, werden nur aktualisiert, wenn eine wesentliche Schwachstelle ermittelt und behoben wird.

Verwenden oder lagern Sie das Gerät nicht in extrem heißen oder kalten Umgebungen (unter 5 °C oder über 45 °C).

Dieses Gerät muss entsprechend den beiliegenden Anweisungen installiert und betrieben werden. Die für diesen Sender verwendeten Antennen müssen so angebracht sein, dass ein Mindestabstand von 20 cm zu allen Personen eingehalten wird. Eine gemeinsame Nutzung mit anderen Antennen oder Sendern ist nicht zulässig.

EU-Konformitätserklärung

Hinweise zur Entsorgung von Elektro- und Elektronikgeräten



Dieses Symbol auf dem Produkt oder der Verpackung weist darauf hin, dass gebrauchte elektrische und elektronische Geräte nicht mit dem unsortierten Hausmüll entsorgt werden dürfen. Für eine ordnungsgemäße Entsorgung sind Sie verpflichtet, Altgeräte einer geeigneten Sammelstelle zuzuführen.

Die ordnungsgemäße Entsorgung dieses Produkts trägt dazu bei, wertvolle Ressourcen zu sparen und mögliche negative Auswirkungen auf Umwelt und Gesundheit zu vermeiden, die bei unsachgemäßer Entsorgung anderenfalls auftreten könnten.

Geben Sie Ihr Altgerät über die Rückgabe- und Sammelsysteme oder beim Händler, bei dem Sie das Produkt erworben haben, zurück. Diese Rückgabe ist kostenfrei. Für nähere Informationen zur nächstgelegenen Sammelstelle wenden Sie sich bitte an Ihre örtlichen Behörden.

Für die unsachgemäße Entsorgung dieses Abfalls können gemäß den nationalen Vorschriften Strafen anfallen.

Benutzerinformationen zur Entsorgung von Altakkus



Dieses Symbol bedeutet, dass Batterien und Akkus am Ende ihrer Lebensdauer nicht mit unsortiertem Hausmüll vermischt werden dürfen. Die Befolgung dieser Vorgabe trägt entscheidend dazu bei, die Auswirkungen von Batterien und Akkus auf die Umwelt und die menschliche Gesundheit zu minimieren. Für ein ordnungsgemäßes Recycling kannst du dieses Produkt und die darin enthaltenen Batterien oder Akkus kostenlos beim Händler oder bei einer hierfür vorgesehenen Sammelstelle abgeben.

Die ordnungsgemäße Entsorgung dieses Produkts trägt dazu bei, wertvolle Ressourcen zu sparen und mögliche negative Auswirkungen auf Umwelt und Gesundheit zu vermeiden, die bei unsachgemäßer Entsorgung anderenfalls auftreten könnten.

Für die unsachgemäße Entsorgung dieses Abfalls können gemäß den nationalen Vorschriften Strafen anfallen.

Für die Entsorgung von Altbatterien und -akkus stehen separate Sammelbehälter zur Verfügung.

Entsorge Batterien und Akkus bitte ordnungsgemäß bei der kommunalen Sammel-/Recyclingstelle vor Ort.

Beschränkung der Verwendung bestimmter gefährlicher Stoffe (RoHS-Richtlinie)

Ecovacs Home Service Robotics Co, Ltd. erklärt hiermit, dass das gesamte Produkt einschließlich aller Teile (Kabel, Leitungen usw.) den Anforderungen der RoHS-Richtlinie 2011/65/EU sowie der Delegierten Richtlinie (EU) 2015/863 zur Beschränkung der Verwendung bestimmter gefährlicher Stoffe in Elektro- und Elektronikgeräten („RoHS-Recast“ bzw. „RoHS 2.0“) entspricht.

Funksicherheitsrichtlinie

Ecovacs Home Service Robotics Co, Ltd. erklärt hiermit, dass das in diesem Abschnitt aufgeführte Produkt den grundlegenden Anforderungen und anderen einschlägigen Bestimmungen der Funksicherheitsrichtlinie 2014/53/EU entspricht.

Maschinenrichtlinie

Ecovacs Home Service Robotics Co, Ltd. erklärt hiermit, dass das in diesem Abschnitt aufgeführte Produkt die grundlegenden Anforderungen sowie alle anderen einschlägigen Bestimmungen der Maschinenrichtlinie 2006/42/EG erfüllt.







Europa Bevollmächtigter Vertreter:



ECOVACS Europe GmbH
Holzstraße 2 | D-40221 Düsseldorf | Deutschland

Ecovacs Home Service Robotics Co, Ltd. erklärt hiermit, dass das Produkt die grundlegenden Anforderungen sowie alle anderen einschlägigen Bestimmungen der RoHS-Richtlinie 2011/65/EU einschließlich der delegierten Richtlinie (EU) 2015/863, der Richtlinie 2014/53/EU über Funkanlagen (RED) sowie der Maschinenrichtlinie 2006/42/EG erfüllt.

Die Konformitätserklärung kann unter folgender Adresse eingesehen werden: <https://www.ecovacs.com/global/compliance>.

	Gerät der Schutzklasse III
	Gleichstrom
	Wechselstrom
	Dieses Produkt entspricht den geltenden EG-Richtlinien.
	Polarität des Ladeanschlusses
	Vor dem Aufladen die Anleitung lesen.

Symbole

	WARNUNG – Bedienungsanleitung vor Inbetriebnahme des Geräts lesen.
	WARNUNG – Bei Betrieb der Maschine einen sicheren Abstand einhalten.
	WARNUNG – Nicht auf der Maschine mitfahren.
	WARNUNG – Betätigen Sie die Sicherheitsvorrichtung, bevor Sie am Gerät arbeiten oder es anheben.
	ACHTUNG – Berühren Sie nicht das rotierende Messer.