

1 Instructions de sécurité

1.1 Instructions générales de sécurité

- Lisez attentivement et comprenez le manuel d'utilisation avant d'utiliser le produit.
- Utilisez uniquement l'équipement recommandé par MOVA avec le produit. Toute autre utilisation est incorrecte.
- Ne laissez pas les enfants s'approcher ou jouer avec le robot lorsqu'elle est en marche.
- N'utilisez pas le produit dans des zones où des personnes ne sont pas conscientes de sa présence.
- Lorsque vous utilisez le produit manuellement avec l'application MOVAhome, ne courez pas. Marchez toujours, surveillez vos pas sur les pentes et gardez votre équilibre à tout moment.
- Évitez d'utiliser le produit lorsque des personnes, en particulier des enfants ou des animaux, se trouvent dans la zone de travail.
- Si vous utilisez le produit dans des lieux publics, placez des panneaux d'avertissement autour de la zone de travail avec le texte suivant : « Attention ! Tondeuse à gazon automatique ! Ne pas s'approcher du robot ! Surveillez les enfants ! »
- Portez des chaussures robustes et des pantalons longs lorsque vous utilisez le produit.
- Pour éviter d'endommager le produit et de causer des accidents impliquant des véhicules et des personnes, ne placez pas les zones de travail ou les voies de transport sur les voies publiques.
- Ne touchez pas les pièces mobiles dangereuses, telles que le disque de coupe, avant qu'elles ne soient complètement immobilisées.
- Consultez un médecin en cas de blessure ou d'accident.
- Mettez le produit hors tension avant de dégager des obstructions, d'effectuer l'entretien ou d'examiner le produit. Si le produit vibre anormalement, inspectez-le pour détecter tout dommage avant de le redémarrer. N'utilisez pas le produit si l'une de ses pièces est défectueuse.
- N'installez pas le câble principal dans des zones où le produit pourrait le couper. Suivez les instructions fournies pour l'installation du câble.
- Utilisez uniquement la station de charge fournie dans l'emballage pour recharger le produit. Une utilisation incorrecte peut entraîner un choc électrique, une surchauffe ou une fuite de liquide corrosif provenant de la batterie. En cas de fuite d'électrolyte, rincer à l'eau/à l'agent neutralisant et consulter un médecin si le liquide corrosif entre en contact avec les yeux.
- Lors du raccordement du câble principal à la prise de courant, utilisez un appareil différentiel résiduel (RCD) avec un courant de déclenchement maximal de 30 mA.
- Utilisez uniquement des batteries d'origine recommandées par MOVA. La sécurité du produit ne peut être garantie avec des batteries non d'origine. N'utilisez pas de batteries non rechargeables.
- Tenez les rallonges électriques à l'écart des pièces mobiles dangereuses afin d'éviter tout endommagement des cordons pouvant entraîner un contact avec des pièces sous tension.
- Les illustrations utilisées dans ce document sont fournies à titre indicatif uniquement. Veuillez vous référer aux produits réels.
- Ne laissez jamais des enfants, des personnes ayant des capacités physiques, sensorielles ou mentales réduites, ou manquant d'expérience et de connaissances, ou des personnes qui ne sont pas familiarisées avec ces instructions utiliser le robot. La réglementation locale peut limiter l'âge de l'opérateur.
- Ne connectez pas et ne touchez pas un câble endommagé tant qu'il n'est pas débranché de la prise de courant. Si le câble est endommagé pendant le fonctionnement, débranchez la fiche de la prise de courant. Un câble usé ou endommagé augmente le risque d'électrocution et doit être remplacé par le personnel de maintenance.
- Ne poussez pas le produit avec force ou rapidement, car cela pourrait l'endommager.
- Afin de respecter les exigences en matière d'exposition aux radiofréquences, une distance de 35 cm doit être maintenue entre l'appareil et les personnes.
- Pour recharger la batterie, utilisez uniquement le bloc d'alimentation amovible fourni avec cet appareil.

1.2 Consignes de sécurité pour l'installation

- Évitez d'installer la station de charge dans des endroits où des personnes pourraient trébucher dessus.
- N'installez pas la station de charge dans des endroits où il y a un risque d'accumulation d'eau.
- N'installez pas la station de charge, y compris ses accessoires, à moins de 60 cm de tout matériau combustible. Un dysfonctionnement ou une surchauffe de la station de charge et de l'alimentation électrique peut présenter un risque d'incendie.

1.3 Consignes de sécurité pour l'utilisation

- Gardez vos mains et vos pieds à l'écart des lames rotatives. Ne placez pas vos mains ou vos pieds à proximité ou sous le produit lorsqu'il est allumé.
- Ne soulevez pas et ne déplacez pas le produit lorsqu'il est allumé.
- Stationnez le robot sur la station de charge ou mettez-le hors tension lorsque des personnes, en particulier des enfants ou des animaux, se trouvent dans la zone de travail.
- Assurez-vous qu'il n'y a pas d'objets tels que des pierres, des branches, des outils ou des jouets sur la pelouse. Sinon, les lames pourraient être endommagées lorsqu'elles entreraient en contact avec un objet.
- Ne placez pas d'objets sur le produit ou la station de charge.
- N'utilisez pas le produit si le bouton d'arrêt ne fonctionne pas.
- Évitez les collisions entre le produit et des personnes ou des animaux. Si une personne ou un animal se trouve sur le chemin du produit, arrêtez-le immédiatement.
- Mettez toujours le produit hors tension lorsqu'il n'est pas utilisé.
- N'utilisez pas le produit en même temps qu'un arroseur escamotable. Utilisez la fonction Programme pour vous assurer que le produit et l'arroseur escamotable ne fonctionnent pas en même temps.
- Évitez de placer un canal de raccordement à l'endroit où sont installés des arroseurs escamotables.
- Ne faites pas fonctionner le produit en présence d'eau stagnante dans la zone de travail, par exemple en cas de forte pluie ou d'accumulation d'eau.

1.4 Consignes de sécurité pour l'entretien

- Mettez le produit hors tension avant d'effectuer toute opération d'entretien.
- Après le lavage, assurez-vous que le produit est posé sur le sol dans sa position normale, et non à l'envers.
- Ne retournez pas le produit pour nettoyer le châssis. Si vous le retournez pour le nettoyer, veillez à le remettre dans le bon sens après. Cette précaution est nécessaire pour éviter que de l'eau ne pénètre dans le moteur et n'affecte son bon fonctionnement.
- Débranchez la fiche de la station de charge ou actionnez le appareil de désactivation avant de nettoyer ou d'effectuer l'entretien de la station de charge.
- N'utilisez ni nettoyeur haute pression ni solvants pour nettoyer le produit.

1.5 Sécurité de la batterie

Les batteries lithium-ion peuvent exploser ou provoquer un incendie si elles sont démontées, court-circuitées, exposées à l'eau, au feu ou à des températures élevées. Manipulez-les avec précaution, ne démontez pas et n'ouvrez pas la batterie, et évitez toute forme d'abus électrique/mécanique. Conservez-les à l'abri de la lumière directe du soleil.

- Utilisez uniquement le chargeur de batterie et l'alimentation fournis par le fabricant. L'utilisation d'un chargeur et d'une alimentation électrique inappropriés peut provoquer des chocs électriques et/ou une surchauffe.
- NE TENTEZ PAS DE RÉPARER OU DE MODIFIER LES BATTERIES ! Toute tentative de réparation peut entraîner des blessures corporelles graves, voire mortelles, en raison d'une explosion ou d'un choc électrique. En cas de fuite, les électrolytes libérés sont corrosifs et toxiques.
- Cet appareil contient des batteries qui ne peuvent être remplacées que par des personnes qualifiées.






1.6 Risques résiduels

Pour éviter toute blessure, portez des gants de protection lorsque vous remplacez les lames.



1.7 Symboles et autocollants

	<p>AVERTISSEMENT - Lisez le mode d'emploi avant d'utiliser le robot.</p>
	<p>AVERTISSEMENT - Gardez une distance de sécurité avec le robot pendant son fonctionnement.</p>
	<p>AVERTISSEMENT - Actionnez le appareil de mise hors service avant de travailler sur le robot ou de la soulever.</p>
	<p>AVERTISSEMENT - Ne montez pas sur le robot.</p>
	<p>AVERTISSEMENT - Il est interdit de jeter ce produit avec les déchets ménagers normaux. Veillez à ce que le produit soit recyclé conformément aux dispositions légales en vigueur.</p>

	Ce produit est conforme aux directives CE applicables.
	Classe III
	Avant de charger le robot, lisez les instructions.
	Courant continu
	Classe II

UTILISATION PRÉVUE

Le produit de jardinage est destiné à la tonte domestique. Il est conçu pour tondre fréquemment, afin de maintenir une pelouse plus saine et plus belle que jamais. En fonction de la taille de votre pelouse, votre tondeuse peut être programmée pour fonctionner à tout moment ou à n'importe quelle fréquence. Il est impossible de creuser, balayer ou déneiger.



Par la présente, Kutting Technology (Suzhou) Co., Ltd. déclare que le modèle d'équipement radio MXXM2100/MXXM3100/MXXM4100/MXXM5100/MXXM6100 Lawnmower est conforme à la directive 2014/53/UE. Le texte complet de la déclaration de conformité UE est disponible à l'adresse Internet suivante : <https://www.mova.tech/pages/declaration-of-conformity>.

Le produit est conforme à la réglementation britannique PSTI ; le texte complet de la déclaration de conformité est disponible à l'adresse Internet suivante : <https://www.mova.tech/pages/statement-of-compliance-for-uk-psti>.

Pour consulter le manuel électronique détaillé, veuillez vous rendre sur le site <https://www.mova.tech/pages/user-manuals-and-faqs>.