

1 Consignes de sécurité

1.1 Consignes générales de sécurité

- Avant d'utiliser le produit, lisez attentivement et comprenez le manuel d'utilisation.
- Utilisez uniquement les outils recommandés par MOVA avec le produit. Toute autre utilisation n'est pas appropriée.
- Lorsque la machine fonctionne, ne laissez pas les enfants se trouver à proximité ou jouer avec elle.
- N'utilisez pas le produit dans des zones où les gens ignorent sa présence.
- Ne courez pas lorsque vous utilisez manuellement le produit avec l'application MOVAhome. À tout moment, marchez, surveillez vos pas sur les pentes et maintenez votre équilibre.
- Évitez d'utiliser le produit lorsqu'il y a des personnes, en particulier des enfants ou des animaux, dans la zone de travail.
- Si vous utilisez le produit dans des lieux publics, placez des panneaux d'avertissement autour de la zone de travail avec le texte suivant : "Avertissement ! La tondeuse à gazon est un outil automatique ! Évitez de toucher la machine ! Observez les enfants !"
- Portez des chaussures robustes et un pantalon long lorsque vous utilisez le produit.
- Pour éviter tout dommage au produit et tout accident impliquant des véhicules ou des personnes, ne placez pas de zones de travail ou de voies de transport sur les voies publiques.
- Ne touchez pas les pièces dangereuses en mouvement, telles que le disque de coupe, avant qu'il ne soit complètement arrêté.
- Demandez de l'aide médicale en cas de blessure ou d'accident.
- Réglez le produit sur **OFF** avant de supprimer les blocages, d'effectuer la maintenance ou d'examiner le produit. Si le produit vibre anormalement, inspectez-le pour détecter tout dommage avant de redémarrer. N'utilisez pas le produit si des pièces sont défectueuses.
- N'installez pas le câble principal dans les zones où le produit risque de couper. Suivez les instructions fournies pour l'installation du câble.
- Pour charger le produit, utilisez uniquement la station de recharge incluse dans l'emballage. Une utilisation incorrecte peut provoquer un choc électrique, une surchauffe ou une fuite de liquide corrosif de la batterie. En cas de fuite d'électrolyte, nettoyez avec de l'eau ou un agent neutralisant, et si le liquide corrosif entre en contact avec vos yeux, consultez un médecin.
- Lors du raccordement du câble principal à la prise de courant, utilisez un dispositif à courant résiduel (RCD) avec un courant de déclenchement maximum de 30 mA.
- Utilisez uniquement des piles d'origine recommandées par MOVA. La sécurité du produit ne peut être garantie avec des batteries non originales. N'utilisez pas de piles non rechargeables.
- Pour éviter d'endommager les rallonges qui pourraient entraîner un contact avec des pièces sous tension, gardez les rallonges à l'écart des pièces dangereuses en mouvement.
- Les illustrations utilisées dans ce document sont uniquement à titre de référence. Veuillez vous référer aux produits réels.
- Les réglementations locales peuvent limiter l'âge de l'opérateur. Les enfants, les personnes ayant des capacités physiques, sensorielles ou mentales réduites, les personnes manquant d'expérience et de connaissances ou les personnes non familiarisées avec ces instructions ne doivent jamais utiliser la machine.
- Tant qu'un câble n'est pas débranché de la prise de courant, ne le connectez pas et ne le touchez pas. Débranchez la fiche de la prise de courant si le câble est endommagé pendant le fonctionnement. Le personnel de service doit remplacer un câble usé ou endommagé car il augmente le risque de chocs électriques.
- Ne poussez pas le produit rapidement ou en forçant car vous risquez de l'endommager.
- Pour respecter les exigences d'exposition aux RF, une distance de séparation de 35 cm entre l'appareil et la personne doit être maintenue.
- Pour recharger la batterie, utilisez uniquement le bloc d'alimentation amovible fourni avec l'appareil.

1.2 Consignes de sécurité pour l'installation

- Évitez d'installer la borne de recharge dans des zones où des personnes pourraient trébucher dessus.
- N'installez pas la borne de recharge dans des zones où il existe un risque d'eau stagnante.
- La station de recharge et ses accessoires ne doivent pas être installés à moins de 60 cm de tout matériau combustible. Un incendie peut survenir en cas de dysfonctionnement ou de surchauffe de la station de chargement et de l'alimentation électrique.

1.3 Consignes de sécurité pour le fonctionnement

- Gardez vos mains et vos pieds éloignés des lames rotatives. Ne placez pas vos mains ou vos pieds à proximité ou en dessous du produit lorsqu'il est allumé.
- Ne soulevez pas et ne déplacez pas le produit lorsqu'il est allumé.
- Utilisez le mode stationnement ou réglez le produit sur **OFF** lorsqu'il y a des personnes, en particulier des enfants ou des animaux, dans la zone de travail.
- Assurez-vous que la pelouse ne contient aucun objet comme des pierres, des branches, des outils ou des jouets. Sinon, lorsqu'elles entrent en contact avec un objet, les lames peuvent être endommagées.
- Ne placez pas d'objets sur le produit ou la station de chargement.
- N'utilisez pas le produit si le Bouton **d'arrêt** ne fonctionne pas.
- Évitez les collisions entre le produit et des personnes ou des animaux. Si une personne ou un animal se trouve sur le chemin du produit, arrêtez-le immédiatement.
- Réglez toujours le produit sur **OFF** lorsqu'il n'est pas utilisé.
- N'utilisez pas le produit simultanément avec un arroseur escamotable. Utilisez la fonction Programmation pour vous assurer que le produit et l'arroseur escamotable ne fonctionnent pas en même temps.
- Évitez de placer un canal de connexion là où des arroseurs escamotables sont installés.
- N'utilisez pas le produit si la zone de travail est couverte d'eau stagnante, par exemple en cas de forte pluie ou d'accumulation d'eau.

1.4 Consignes de sécurité pour l'entretien

- Réglez le produit sur OFF lors de la maintenance.
- Assurez-vous que le produit est posé sur le sol dans son orientation habituelle et non à l'envers après le lavage.
- Le produit ne doit pas être inversé pour nettoyer le châssis. Si vous le tournez à l'envers à des fins de nettoyage, assurez-vous qu'il retrouve sa bonne orientation. Cela est fait pour éviter que l'eau ne pénètre dans le moteur et ne perturbe son fonctionnement normal.
- Débranchez la fiche de la station de charge ou retirez le dispositif de désactivation avant de nettoyer ou d'effectuer l'entretien de la station de charge.
- N'utilisez pas de nettoyeur haute pression ni de solvants pour nettoyer le produit.

1.5 Sécurité de la batterie






Si les batteries lithium-ion sont démontées, court-circuitées, exposées à l'eau, au feu ou à des températures élevées, elles peuvent exploser ou provoquer un incendie. Évitez toute forme d'abus électrique ou mécanique et manipulez-les avec précaution. Conservez-les à l'abri de la lumière directe du soleil.






1. Utilisez uniquement le chargeur de batterie et l'alimentation électrique fournis par le fabricant. L'utilisation d'un chargeur et d'une alimentation inappropriés peut provoquer des chocs électriques et/ou une surchauffe.
2. N'essayez pas de réparer ou de modifier les batteries! Les blessures graves causées par une explosion ou un choc électrique peuvent entraîner des tentatives de réparation. Les électrolytes libérés sont corrosifs et toxiques en cas de fuite.
3. Ces appareils ont des piles qui ne peuvent être remplacées que par des personnes qualifiées.

1.6 Risques résiduels

Lors du remplacement des lames, portez des gants de protection pour éviter les blessures.

1.7 Symboles et autocollants

	<p>AVERTISSEMENT - Avant d'utiliser la machine, lisez attentivement les instructions d'utilisation.</p>
	<p>AVERTISSEMENT - Lors de l'utilisation, maintenez une distance de sécurité avec la machine.</p>
	<p>AVERTISSEMENT - Retirez le dispositif de mise hors service avant de travailler sur la machine ou de la soulever.</p>
	<p>AVERTISSEMENT - Évitez de monter sur la machine.</p>
	<p>AVERTISSEMENT - Ce produit ne doit pas être jeté avec les ordures ménagères ordinaires. Assurez-vous que le produit est recyclé en conformité avec les lois locales.</p>

	Ce produit est conforme aux directives CE applicables.
	Équipement de classe III
	Lire le manuel de l'opérateur
	Courant continu
	Équipement de classe II

UTILISATION PRÉVUE

Le produit de jardin est destiné à la tonte des pelouses domestiques. Il est conçu pour tondre fréquemment, maintenant une pelouse plus saine et plus belle que jamais. En fonction de la taille de votre pelouse, votre tondeuse peut être programmée pour fonctionner à tout moment ou à n'importe quelle fréquence. Il est impossible de l'utiliser pour creuser, balayer ou déneiger.



Par la présente, Kutting Technology (Suzhou) Co., Ltd. déclare que les équipements radio modèles MOVA MVV1100/ MVV1200 sont conformes à la Directive 2014/53/UE. Le texte intégral de la déclaration de conformité de l'UE est disponible à l'adresse Internet suivante : <https://www.mova.tech/pages/declaration-of-conformity>.

Pour le mode d'emploi électronique détaillé, rendez-vous sur le site <https://www.mova.tech/pages/user-manuals-and-faqs>.