

**Série 4, Hotte design intégré, 60 cm, ,
Noir mat
DBB65CC60C**



Accessoires en option

DWZ1IB1B6 :
DWZ1IB1I6 :
DWZ1IB6K2 :
DWZ1IB6N2 :

- **Espace de rangement maximal** : un design en forme de T offrant plus d'espace, et une capacité de charge allant jusqu'à 20 kg.
- **Intégration parfaite** : installation encastrée pour un design épuré et discret.
- **Commande par boutons-poussoirs** : un réglage simple et pratique de votre hotte.
- **Système à double filtre** : une filtration efficace et durable de l'air et des odeurs.
- **Installation simple et flexible** : pose facile par une seule personne et de nombreuses options d'agencement.

Données techniques

Typologie : Encastré/encastré sous plan
Longueur du cordon électrique : 130 cm
Taille de la niche d'encastrement : 340mm x 560.0mm x 300mm mm
Hauteur du produit, sans cheminée : 60 mm
Poids net : 7.8 kg
Type de commandes : Mécanique
Nombre de vitesses : 3
Débit maximum d'aspiration d'air en évacuation : 582 m³/h
Débit maximum d'aspiration en recyclage d'air : 521 m³/h
Nombre de lampes : 2
Niveau sonore : 65 dB(A) re 1pW
Diamètre du réducteur d'évacuation d'air : 150 / 120 mm
Matériau du filtre à graisses : Inox résistant au lave-vaisselle
Filtre anti-odeurs : Non
Mode de fonctionnement : Recyclage ou Évacuation
Accessoires en option : DWZ1IB1B6, DWZ1IB1I6, DWZ1IB6K2, DWZ1IB6N2
Type de lampes utilisées : LED
Type de filtre à graisse : Filtre à cassette
Nettoyez rappels filtre : Non
Puissance de raccordement : 200 W
Tension : 220-240 V
Fréquence : 50 Hz
Type de prise : Fiche suisse avec fil de terre
Type d'installation : Encastrable
Matériau de la carrosserie : Acier enroulé
Type de prise : Fiche suisse avec fil de terre
Dim. du produit, avec cheminée le cas échéant (po) : x x
Dimensions du produit emballé : 19.68 x 22.83 x 28.34
Poids net : 17.000 lbs
Poids brut : 27.000 lbs
Localisation du moteur : Intégré dans le corps de la hotte
Clapet anti-retour : Oui
Longueur du cordon électrique : 130 cm
Dimensions du produit (incluant la cheminée si elle existe) : 500 x 600 x 298.0 mm
Dimensions du produit emballé : 500x580x720 mm
Poids net : 7.8 kg
Poids brut : 12.2 kg



Série 4, Hotte design intégré, 60 cm, , Noir mat DBB65CC60C

Design:

- Installation dans Élément haut
- Installation intégrable pour une intégration sans faille dans les placards.
- Abat-jour en verre: verre transparent imprimé en noir
- Espace de rangement agrandi avec une capacité allant jusqu'à 10 kg de chaque côté de la hotte
- En mode évacuation et recyclage d'air

Caractéristiques principales :

- Moteur à condensateur efficace en énergie
- 2 x LED 1.5W
- Colour Temperature: 3500 K
- Intensité lumineuse : 316 lux
- 2 filtre(s) à graisse métallique(s).

Confort d'utilisation :

- Abat-jour en verre, incliné, pivotant
- Protection de l'armoire : protection latérale et arrière supplémentaire contre les vapeurs
- Bandeau de commande avec boutons presseurs
- 3 vitesses d'aspiration

Confort de nettoyage :

- Surfaces faciles à nettoyer et matériaux lisses.
- Filtre à graisse métallique lavable au lave-vaisselle
- Surface enduite pour réduire les traces de doigts

Mode évacuation d'air :

- re1pW Selon EN 61591 et EN/IEC 60704-2-13, l'appareil atteint les valeurs suivantes en mode évacuation :
Niveau de puissance 1 : Puissance du ventilateur: 349 M3H; Niveau sonore: 54 DB(A) re1pW
Niveau de puissance 2: Puissance du ventilateur : 458 M3H; Niveau sonore : 60 DB(A) re1pW
Niveau de puissance 3 : Puissance du ventilateur: 583 M3H; Niveau sonore: 65 DB (A) re1pW
- Classe d'efficacité énergétique: B*
- La consommation moyenne d'énergie: 70.5 kWh/an*
- Classe d'efficacité ventilateur: B *
- Classe d'efficacité Éclairage : A*
- Classe d'efficacité Filtres à graisse: B*

Recirculation Mode:

- Pour la recirculation de l'air, un kit de recirculation Long-Life Clean Air (accessoire spécial) est nécessaire.
- La durée de vie peut être prolongée jusqu'à 4 fois en rafraîchissant le filtre dans le four.
- Selon les normes EN 61591 et EN/ IEC 60704-2-13, l'appareil peut atteindre les valeurs suivantes en mode recyclage avec

le kit de recyclage Long-Life Clean Air (disponible comme accessoire spécial) : Niveau de puissance 1 : puissance du ventilateur :: 333 M3H; Niveau sonore : 61 DB(A) re1pW
Niveau de puissance 2 : puissance du ventilateur: 441 M3H; Niveau sonore : 68 DB(A) re1pW
Niveau de puissance 3 : puissance du ventilateur : 521 M3H; Niveau sonore: 72 DB (A) re1pW

Information technique et durabilité :

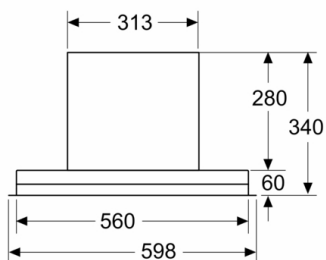
- Données de consommation :
- Puissance de raccordement: 200 W
- Tension: 220 - 240 V
- Durabilité :
- Made in Germany : produit sur un site de production neutre en CO2
- Emballage respectueux de l'environnement
- Filtre anti-odeur Long-Life Clean Air avec une durée de vie jusqu'à 4 fois plus longue

Informations sur la configuration et l'installation :

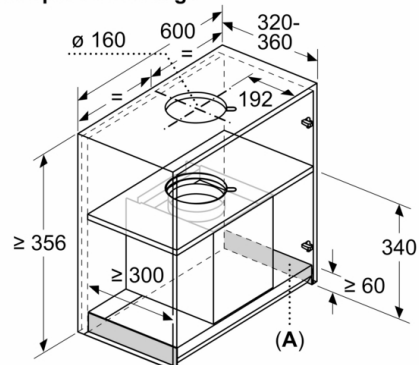
- Pour une installation dans une unité murale de 60 cm de large
- Hotte design intégrée Installation confortable : système de montage simple
- Dimensions de l'appareil (HxLxP): 340 x 598 x 298 mm
- Dimensions d'encastrement (h x l x p) : min. 340 mm x 560 mm x min. 300 mm
- Comprend des entretoises pour l'installation dans un meuble d'une profondeur maximale de 360 mm
- Pour une installation dans des meubles plus hauts, des extensions de cheminée décoratives sont disponibles comme accessoires en option
- Manchon de racc. Ø 120/ 150 mm
- Longueur du cordon de branch.: 130 cm
- Avec clapet anti retour

Série 4, Hotte design intégré, 60 cm, , Noir mat DBB65CC60C

Mesures en mm
Vue de face

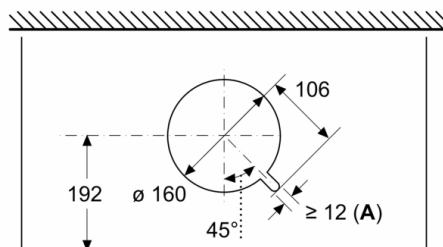


Mesures en mm
Exemple de montage



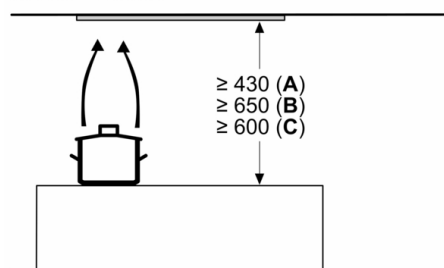
A: Zone sans charnière

Mesures en mm
Vue du dessus



A: Passage de câbles

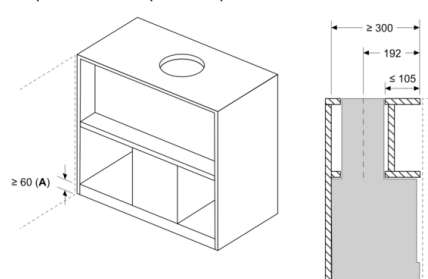
Mesures en mm



A: Électrique

B: Gaz - depuis le bord supérieur du support casserole
C: Électrique - pour l'Australie et la Nouvelle-Zélande

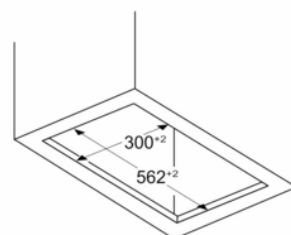
Mesures en mm
Exemple d'installation avec présentoir à épices



A: Zone sans charnière

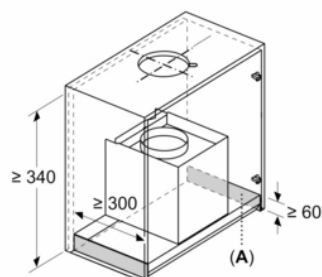
Exemple de montage dans des niches d'encastrement avec barre transversale, lorsque le montage avec une extension de cheminée (accessoire en option) est impossible

Mesures en mm
Exemple d'installation dans une découpe de meuble



Série 4, Hotte design intégré, 60 cm, , Noir mat DBB65CC60C

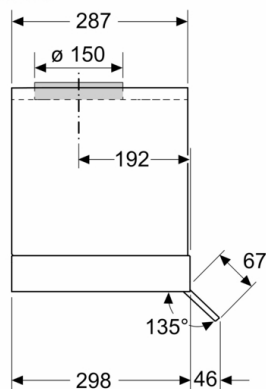
Mesures en mm
Conditions d'installation en cas de remplacement



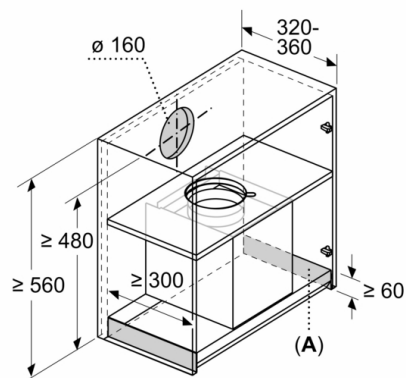
A: Zone sans charnière

Conditions de montage requises pour le remplacement des solutions encastrables existantes avec la hotte design intégrée sans remplacement de la niche d'encastrement

Mesures en mm
Vue latérale



Mesures en mm



A: Zone sans charnière