

## Serie 4, Integrierte Designhaube, 60 cm, Klarglas, Mattschwarz DBB65CC60C



### Zusätzlich erhältliches Zubehör

DWZ1IB1B6 :  
DWZ1IB1I6 :  
DWZ1IB6K2 :  
DWZ1IB6N2 :

- **Maximaler Stauraum:** Das T-förmige Design bietet viel Platz und eine Tragfähigkeit von bis zu 20 kg.
- **Nahtlose Integration:** flächenbündige Installation für ein elegantes, nahezu unsichtbares Erscheinungsbild.
- **Tastensteuerung:** einfache und bequeme Einstellung deines Dunstabzugs.
- **Dual Filtersystem:** effiziente und langlebige Luft- und Geruchsfilterung.
- **Einfache Installation:** einfache Installation durch eine Person mit vielen flexiblen Layout-Optionen.

### Technische Daten

Bauart : Lüfterbaustein/Zwischen-/Unterbaubauhaube  
Länge Netzkabel : 130 cm  
Nischenmaße für Installation (H x B x T) : 340mm x 560.0mm x 300mm mm  
Höhe des Gerätes ohne Kamin : 60 mm  
Nettogewicht : 7.8 kg  
Steuerung : mechanisch  
Regelung der Leistungsstufen : 3  
Max. Gebläseleistung-Abluftbetrieb : 582 m<sup>3</sup>/h  
Max. Gebläseleistung-Umluftbetrieb : 521 m<sup>3</sup>/h  
Anzahl der Lampen (Stck) : 2  
Schalleistung : 65 dB(A) re 1pW  
Durchmesser des Abluftstutzens : 150 / 120 mm  
Material des Fettfilters : Metallfettfilter, waschbar  
Geruchsfilter : Nein  
Art der Luftführung : Umrüstbar  
Sonderzubehör : DWZ1IB1B6, DWZ1IB1I6, DWZ1IB6K2, DWZ1IB6N2  
Art der Lampen : LED  
Art des Fettfilters : Kassette  
Filterwechsel-Erinnerung : Nein  
Anschlusswert : 200 W  
Spannung : 220-240 V  
Frequenz : 50 Hz  
Steckerart : Schweiz-Stecker mit Erdung  
Art der Installation : Eingebaut  
Gehäusematerial : Bandbeschichteter Stahl  
Steckerart : Schweiz-Stecker mit Erdung  
Abmessungen des Gerätes, mit Kamin (falls vorhanden) (in) : x x  
Abmessungen des verpackten Gerätes : 19.68 x 22.83 x 28.34  
Nettogewicht : 17.000 lbs  
Bruttogewicht : 27.000 lbs  
Lage des Gebläses : Motor im Gehäuse  
Rückstauklappe : Ja  
Länge Netzkabel : 130 cm  
Abmessungen des Gerätes : 500 x 600 x 298.0 mm  
Abmessungen des verpackten Gerätes : 500x580x720 mm  
Nettogewicht : 7.8 kg  
Bruttogewicht : 12.2 kg



## **Serie 4, Integrierte Designhaube, 60 cm, Klarglas, Mattschwarz DBB65CC60C**

### **Design:**

- Installation in einem Oberschrank
- Flächenbündiger Einbau zur nahtlosen Integration in Hängeschränke.
- Glasschirm: Klarglas
- Vergrößerter Stauraum mit bis zu 10 kg Kapazität auf jeder Haubenseite
- Wahlweise Abluft- oder Umluftbetrieb

### **Wichtigste Eigenschaften:**

- Energieeffizienter Kondensatormotor
- 2 x LED 1.5W
- Farbtemperatur: 3500 K
- Beleuchtungsstärke: 316 lux
- 2 Metallfettfilter

### **Komfortfunktionen:**

- Glasschirm schräg, schwenkbar
- Schrank-Schutz: zusätzlicher seitlicher und rückseitiger Schutz gegen Dämpfe
- Drucktastenschalter
- 3 Leistungsstufen

### **Komfort bei der Reinigung:**

- Die Oberflächen und Materialien sind glatt und leicht zu reinigen.
- Metallfettfilter spülmaschinengeeignet
- Beschichtete Oberfläche zur Reduzierung von Fingerabdrücken

### **Abluft Modus:**

- re1pW Nach EN 61591 und EN/IEC 60704-2-13 erreicht das Gerät folgende Werte im Abluftbetrieb:  
Leistungsstufe 1: Lüfterleistung: 349 m3/h; Geräuschwert: 54 dB(A) re1pW  
Leistungsstufe 2: Lüfterleistung: 458 m3/h; Geräuschwert: 60 dB(A) re1pW  
Leistungsstufe 3: Lüfterleistung: 583 m3/h; Geräuschwert: 65 dB (A) re1pW
- Energie-Effizienzklasse: B\*
- Durchschnittlicher Energieverbrauch: 70.5 kWh/Jahr\*
- Lüfter-Effizienzklasse: B\*
- Beleuchtungs-Effizienzklasse: A\*
- Fettfilter-Effizienzklasse: B\*

### **Umluft Modus:**

- Für den Umluftbetrieb ist ein Long-Life Clean Air Umluftset (Sonderzubehör) erforderlich
- Die Lebensdauer kann durch Auffrischen des Filters im Backofen bis zu 4 Mal verlängert werden
- Nach EN 61591 und EN/ IEC 60704-2-13 kann das Gerät im Umluftbetrieb mit dem Long-Life Clean Air Umluftset (erhältlich als Sonderzubehör) folgende Werte erreichen:  
Leistungsstufe 1: Lüfterleistung: 333 m3/h; Geräuschwert: 61 dB(A) re1pW  
Leistungsstufe 2: Lüfterleistung: 441 m3/h; Geräuschwert: 68 dB(A) re1pW  
Leistungsstufe 3: Lüfterleistung: 521 m3/h; Geräuschwert: 72 dB (A) re1pW

### **Technische Daten und Nachhaltigkeit:**

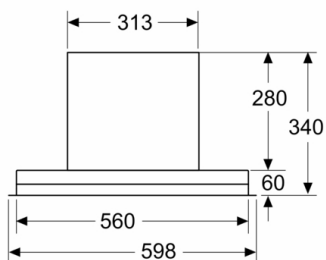
- Angaben zum Verbrauch:
- Anschlusswert: 200 W
- Spannung: 220 - 240 V
- Nachhaltigkeit:
- Made in Germany: hergestellt in einer CO2-neutralen Produktionsanlage
- Umweltfreundliche Verpackung
- Long-Life Clean Air Geruchsfilter mit bis zu 4-fach verlängerter Lebensdauer

### **Informationen zur Planung und Installation:**

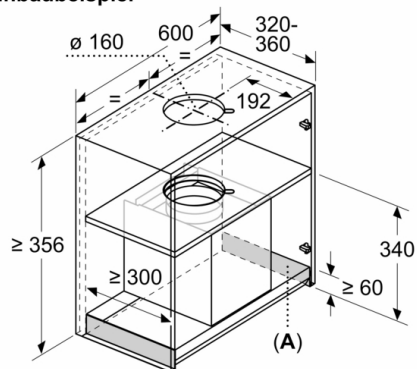
- Zum Einbau in einen 60 cm breiten Oberschrank
- Integrierte Designhaube Komfort-Installation: einfaches Montage-System
- Gerätemasse (HxBxT): 340 x 598 x 298 mm
- Einbaumasse (HxBxT): min. 340 mm x 560 mm x min. 300 mm
- Die Wandabschlusssleisten zum Einbau in Hängeschränke mit einer maximalen Tiefe von bis zu 360 mm liegen dem Gerät bei.
- Für den Einbau in höhere Oberschränke sind Kaminverlängerungen als optionales Zubehör erhältlich.
- Abluftstutzen Ø 150 mm (120 mm beiliegend)
- Länge Anschlusskabel: 1.3 m mit Stecker
- Mit Rückstauklappe

## Serie 4, Integrierte Designhaube, 60 cm, Klarglas, Mattschwarz DBB65CC60C

Maße in mm  
Frontansicht

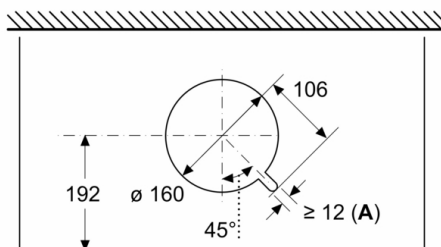


Maße in mm  
Einbaubeispiel



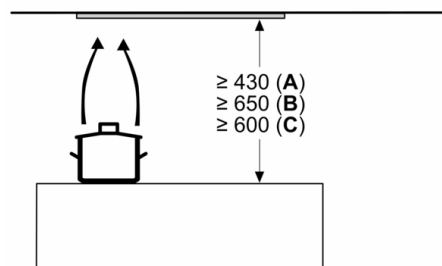
A: Bereich ohne Scharniere

Maße in mm  
Ansicht von oben



A: Kabledurchführung

Maße in mm

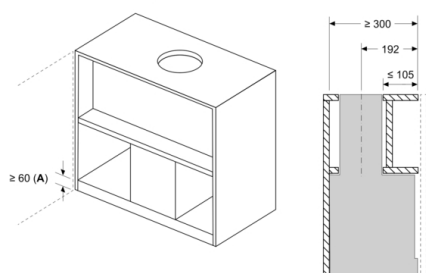


A: Elektro

B: Gas – ab Oberkante Topfträger

C: Elektro – für Australien und Neuseeland

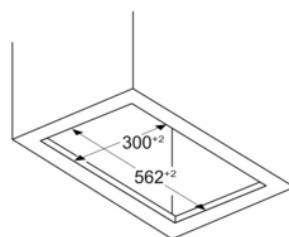
Maße in mm  
Einbaubeispiel mit Gewürzregal



A: Bereich ohne Scharniere

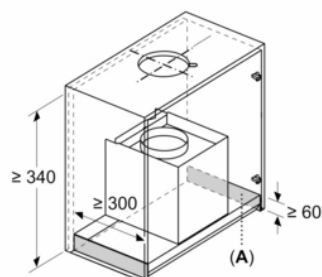
Montagebeispiel in Schränken mit Quertraverse, wenn Einbau mit Kaminverlängerung (Sonderzubehör) nicht möglich

Maße in mm  
Einbaubeispiel in Möbelausschnitt



## Serie 4, Integrierte Designhaube, 60 cm, Klarglas, Mattschwarz DBB65CC60C

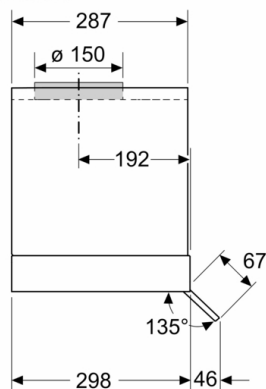
Maße in mm  
Ersatzbedarf



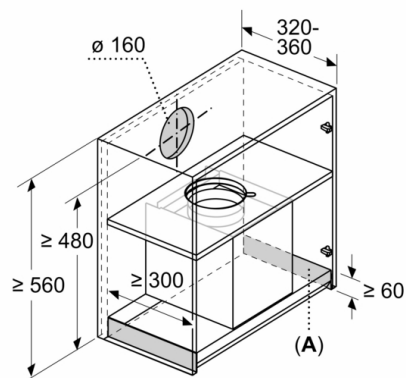
**A:** Bereich ohne Scharniere

Montageanforderungen für den Austausch bestehender Einbaulösungen durch die integrierte Designhaube ohne Austausch des Schrankes

Maße in mm  
Seitenansicht



Maße in mm



**A:** Bereich ohne Scharniere