

**iQ300, Hotte murale, 60 cm, Inox-look
LC65BCC30****Accessoires en option**

LZ11FBK32
LZ11FBI13
LZ11FBB16

- ✓ Disponibilité des pièces détachées : prolonge la durée de vie de votre appareil.
- ✓ Eclairage LED : visibilité et atmosphère idéales pour cuisiner.

Équipement**Données techniques**

Couleur et matériau de la cheminée : Inox
Typologie : Montage mural
Longueur du cordon électrique : 130 cm
Hauteur du produit, sans cheminée : 60 mm
Poids net : 12.0 kg
Type de commandes : Mécanique
Nombre de vitesses : 3
Débit maximum d'aspiration d'air en évacuation : 594 m³/h
Débit maximum d'aspiration en recyclage d'air : 569 m³/h
Nombre de lampes : 2
Niveau sonore : 67 dB(A) re 1pW
Diamètre du réducteur d'évacuation d'air : 150 mm
Matériau du filtre à graisses : Inox résistant au lave-vaisselle
Filtre anti-odeurs : Non
Mode de fonctionnement : Recyclage ou Évacuation
Accessoires en option : LZ11FBB16, LZ11FBI13, LZ11FBK32
Type de lampes utilisées : LED
Type de filtre à graisse : Filtre à cassette
Nettoyez rappels filtre : Non
Puissance de raccordement : 200 W
Tension : 220-240 V
Fréquence : 50 Hz
Type de prise : Fiche cont.terre/Gard.fil ter.
Type d'installation : Montage mural
Matériau de la carrosserie : Acier enroulé
Type de prise : Fiche cont.terre/Gard.fil ter.
Dim. du produit, avec cheminée le cas échéant (po) : x x
Dimensions du produit emballé : 27.55 x 22.83 x 28.34
Poids net : 26.000 lbs
Poids brut : 38.000 lbs
Localisation du moteur : Intégré dans le fût de la hotte
Clapet anti-retour : Non
Longueur du cordon électrique : 130 cm
Dimensions du produit (incluant la cheminée si elle existe) : 700 x 600 x 500.0 mm
Dimensions du produit emballé : 700x580x720 mm
Poids net : 12.0 kg
Poids brut : 17.4 kg



4 242003 976234

iQ300, Hotte murale, 60 cm, Inox-look LC65BCC30

Équipement

Design:

- Standard
- Montage mural
- Fonctionne en évacuation d'air ou en mode recyclage

Caractéristiques principales :

- Moteur à condensateur efficace en énergie
- 2 x LED 1.5W
- Colour Temperature: 3500 K
- Intensité lumineuse : 293 lux
- 2 filtre(s) à graisse métallique(s).

Confort d'utilisation :

- Bandeau de commande avec boutons presseurs
- 3 niveaux de puissance

Confort de nettoyage :

- Surfaces faciles à nettoyer et matériaux lisses.
- Filtre à graisse métallique lavable au lave-vaisselle
- Surface enduite pour réduire les traces de doigts

Mode évacuation d'air :

- re1pW Selon EN 61591 et EN/IEC 60704-2-13, l'appareil atteint les valeurs suivantes en mode évacuation :
- Niveau de puissance 1 : Puissance du ventilateur: 361 M3H; Niveau sonore: 57 DB(A) re1pW
- Niveau de puissance 2: Puissance du ventilateur : 469 M3H; Niveau sonore :63 DB(A) re1pW
- Niveau de puissance 3 : Puissance du ventilateur: 594 M3H; Niveau sonore: 67 DB (A) re1pW
- Classe d'efficacité énergétique: B*
- La consommation moyenne d'énergie: 72 kWh/an*
- Classe d'efficacité ventilateur: B *
- Classe d'efficacité Éclairage : A*
- Classe d'efficacité Filtres à graisse: B*

Recirculation Mode:

- Pour la recirculation de l'air, un kit de recirculation Long-Life Clean Air (accessoire spécial) est nécessaire.
- La durée de vie peut être prolongée jusqu'à 4 fois en rafraîchissant le filtre dans le four.
- Selon les normes EN 61591 et EN/ IEC 60704-2-13, l'appareil peut atteindre les valeurs suivantes en mode recyclage avec le kit de recyclage Long-Life Clean Air (disponible comme accessoire spécial) : Niveau de puissance 1 : puissance du ventilateur :: 360 M3H; Niveau sonore : 60 DB(A) re1pW
- Niveau de puissance 2 : puissance du ventilateur: 477 M3H; Niveau sonore sonore: 67 DB(A) re1pW
- Niveau de puissance 3 : puissance du ventilateur : 569 M3H; Niveau sonore: 71 DB (A) re1pW

Information technique et durabilité :

- Données de consommation :
- Puissance de raccordement: 200 W
- Tension: 220 - 240 V
- Durabilité :
- Made in Germany : produit sur un site de production neutre en CO2
- Emballage respectueux de l'environnement

- Filtre anti-odeur Long-Life Clean Air avec une durée de vie jusqu'à 4 fois plus longue

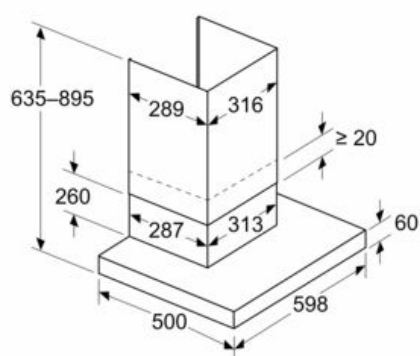
Informations sur la configuration et l'installation :

- Moins d'efforts d'installation grâce à un système de montage simple.
- Dimensions évacuation (HxBxT): 635-895 x 598 x 500 mm
- Dimensions en mode recyclage (HxBxT): 803-943 x 598 x 500 mm
- Diamètre du tuyau Ø 150 mm
- Longueur du cordon de branch.: 130 cm

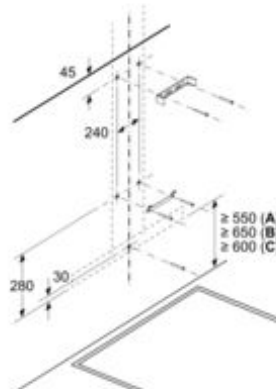
iQ300, Hotte murale, 60 cm, Inox-look LC65BCC30

Dessins sur mesure

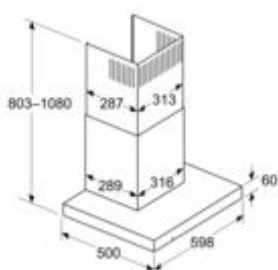
Mesures en mm
Appareil en mode d'évacuation d'air



Mesures en mm
Installation murale avec cheminée

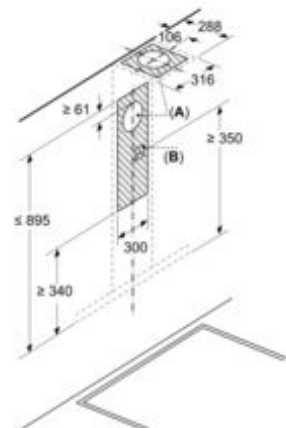


Mesures en mm
Perspective du système de recyclage



Mode de recyclage avec kit de recyclage (ce dernier est uniquement disponible en tant qu'accessoire séparé)

Mesures en mm



A: Évacuation

B: Branchement électrique

Mesures en mm
Profondeur du panneau mural

