

iQ500, Hotte murale, 60 cm, Noir mat LC67BDN60



- ✓ Moteur iQdrive : un moteur ultra-puissant et silencieux pour aspirer la vapeur et les odeurs.
- ✓ Disponibilité des pièces détachées : prolonge la durée de vie de votre appareil.
- ✓ Commande vocale : réglez la puissance et l'éclairage de votre hotte à la voix.
- ✓ Home Connect : l'application qui rend votre hotte intelligente.
- ✓ Avec l'application intuitive Home Connect, vous pouvez piloter votre hotte à distance.

Équipement

Données techniques

Typologie : Montage mural
 Longueur du cordon électrique : 130 cm
 Hauteur du produit, sans cheminée : 60 mm
 Poids net : 12.0 kg
 Type de commandes : Electronique
 Nombre de vitesses : 3 vitesses + 1 intensif
 Débit maximum d'aspiration d'air en évacuation : 399 m³/h
 Débit de l'aspiration en Recyclage d'air position turbo : 677.0 m³/h
 Débit maximum d'aspiration en recyclage d'air : 410 m³/h
 Débit Aspiration d'air en évacuation position turbo : 699 m³/h
 Nombre de lampes : 2
 Niveau sonore : 56 dB(A) re 1pW
 Diamètre du réducteur d'évacuation d'air : 150 mm
 Matériau du filtre à graisses : Inox résistant au lave-vaisselle
 Filtre anti-odeurs : Non
 Mode de fonctionnement : Recyclage ou Évacuation
 Accessoires en option : LZ11FBB16, LZ11FBI16, LZ11FBK62
 Type de lampes utilisées : Non applicable
 Type de filtre à graisse : Filtre à cassette
 Nettoyez rappels filtre : Non
 Puissance de raccordement : 115 W
 Tension : 220-240 V
 Fréquence : 50 Hz
 Type de prise : Fiche cont.terre/Gard.fil ter.
 Type d'installation : Montage mural
 Matériau de la carrosserie : Acier enroulé
 Type de prise : Fiche cont.terre/Gard.fil ter.
 Dim. du produit, avec cheminée le cas échéant (po) : x x
 Dimensions du produit emballé : 27.55 x 22.83 x 28.34
 Poids net : 27.000 lbs
 Poids brut : 38.000 lbs
 Localisation du moteur : Intégré dans le fût de la hotte
 Clapet anti-retour : Non
 Longueur du cordon électrique : 130 cm
 Dimensions du produit (incluant la cheminée si elle existe) : 700 x 600 x 500.0 mm
 Dimensions du produit emballé : 700x580x720 mm
 Poids net : 12.0 kg
 Poids brut : 17.4 kg

Accessoires en option

LZ11FBK62
 LZ11FBI16
 LZ11FBB16



iQ500, Hotte murale, 60 cm, Noir mat LC67BDN60

Équipement

Design:

- Montage mural
- Fonctionne en évacuation d'air ou en mode recyclage

Caractéristiques principales :

- Fonctionnement à faible consommation d'énergie grâce à la technologie BLDC performante
- 2 x LED 3 W avec Colour temperature ajustable
- softLight : les éléments d'éclairage s'allument et s'éteignent en douceur.
- Fonction Dimmer : la luminosité produite par l'éclairage peut être réglée.
- Colour Temperature: 3500 K
- Intensité lumineuse : 501 lux
- 2 filtre(s) à graisse métallique(s).

Confort d'utilisation :

- Verre Façade de l'appareil avec éléments de commande intégrés pour une utilisation simple
- Commande sensitive via touchControl, rétroéclairé
- 3 niveaux de puissance plus niveau intensif
- Réinitialisation automatique du réglage intensif au réglage normal après 6 min.
- Déclenchement retardé 10 min.

Connectivité :

- Home Connect : commandez, contrôlez et réglez les préférences de votre hotte via un smartphone ou une tablette (uniquement dans les pays où le service Home Connect est disponible).
- cookControl système. Contrôle de la hotte depuis la table de cuisson: active automatiquement la hotte lors de la cuisson grâce à la connexion WiFi (avec table de cuisson compatible).
- based on hob-hood connection: La hotte aspirante adapte automatiquement la puissance du ventilateur, car la table de cuisson fournit en permanence des données de cuisson (fonctionne avec toutes les tables de cuisson à induction actuelles équipées du touchSlider ; avec d'autres tables de cuisson Home Connect, la hotte aspirante peut être commandée directement depuis la table de cuisson, à condition qu'un compte Home Connect soit connecté)
- Possibilité de commande vocale via des assistants vocaux communs (uniquement dans les pays où le service est disponible)
- Niveau de performance : choisissez entre les niveaux standards de performance ou de silence pour augmenter le taux d'extraction ou réduire le bruit du ventilateur via l'application Home Connect.
- Lumière LED avec température de lumière réglable : permet d'adapter la température de la lumière à vos besoins personnels via l'application Home Connect.
- Indicateur de saturation, fonction de réglage et de réinitialisation du filtre à graisse et du filtre à odeurs disponible via l'appli Home Connect.
- Fonction arrêt automatique après fonctionnement : disponible via l'application Home Connect
- Fonction d'intervalle : disponible via l'application Home Connect
- Les fonctionnalités Home Connect peuvent être étendues en intégrant de nombreuses applications de partenaires externes (partenariat)

- Appareil pouvant être mis à jour (disponible avec un compte Home Connect connecté) : l'appareil est toujours actualisé avec la dernière mise à jour.

Confort de nettoyage :

- Surfaces faciles à nettoyer et matériaux lisses.
- Filtre à graisse métallique lavable au lave-vaisselle
- Surface enduite pour réduire les traces de doigts

Mode évacuation d'air :

- (A) re1pW Selon les normes EN 61591 et EN/IEC 60704-2-13, votre appareil peut atteindre les valeurs suivantes en mode extraction : Vitesse 1 : taux d'extraction 242 M3H; niveau sonore 43 DB (A) re1pW Vitesse 2 : taux d'extraction 335 M3H; niveau sonore 51 DB (A) re1pW Vitesse 3 : taux d'extraction 399 M3H; niveau sonore 56 DB (A) re1pW Vitesse intensive 1: niveau d'extraction 699 M3H; niveau sonore 68 DB (A) re1pW
- Classe d'efficacité énergétique: A++*
- La consommation moyenne d'énergie: 24.5 kWh/an*
- Classe d'efficacité ventilateur: A *
- Classe d'efficacité Éclairage : A*
- Classe d'efficacité Filtres à graisse: B*

Recirculation Mode:

- Pour la recirculation de l'air, un kit de recirculation Long-Life Clean Air (accessoire spécial) est nécessaire.
- La durée de vie peut être prolongée jusqu'à 4 fois en rafraîchissant le filtre dans le four.
- Conformément à la norme EN 61591 et EN/IEC 60704-2-13, l'appareil peut atteindre les valeurs suivantes en mode circulation d'air avec le kit de circulation d'air Long-Life Clean Air (disponible en option) : Niveau de puissance 1 : puissance du ventilateur: 239 M3H; valeur sonore: 50 DB(A) re1pW
- Niveau de puissance 2 : puissance du ventilateur: 334 M3H; valeur sonore: 59 DB(A) re1pW
- Niveau de puissance 3 : puissance du ventilateur: 410 M3H; valeur sonore: 64 DB(A) re1pW
-

Information technique et durabilité :

- Données de consommation :
- Puissance de raccordement: 115 W
- Tension: 220 - 240 V
- Durabilité :
- Made in Germany : produit sur un site de production neutre en CO2
- Emballage respectueux de l'environnement
- Système de ventilation le plus efficace disponible sur le marché
- Filtre anti-odeur Long-Life Clean Air avec une durée de vie jusqu'à 4 fois plus longue

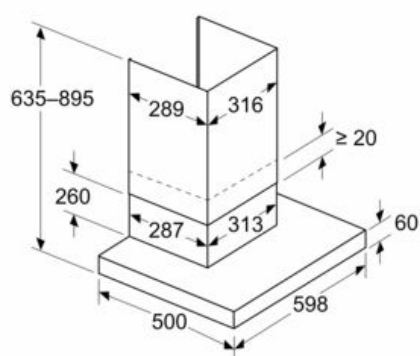
Informations sur la configuration et l'installation :

- Moins d'efforts d'installation grâce à un système de montage simple.
- Dimensions évacuation (HxBxT): 635-895 x 598 x 500 mm
- Dimensions en mode recyclage (HxBxT): 803-943 x 598 x 500 mm
- Diamètre du tuyau Ø 150 mm
- Longueur du cordon de branch.: 130 cm

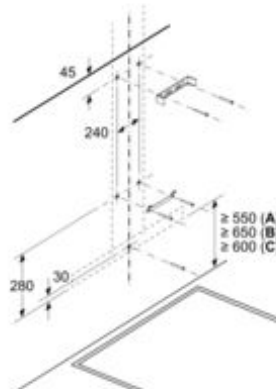
iQ500, Hotte murale, 60 cm, Noir mat LC67BDN60

Dessins sur mesure

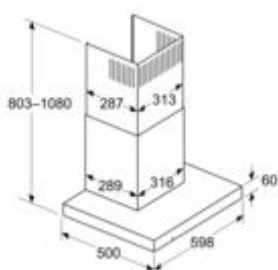
Mesures en mm
Appareil en mode d'évacuation d'air



Mesures en mm
Installation murale avec cheminée

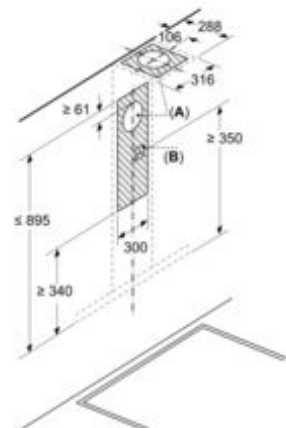


Mesures en mm
Perspective du système de recyclage



Mode de recyclage avec kit de recyclage (ce dernier est uniquement disponible en tant qu'accessoire séparé)

Mesures en mm



A: Évacuation

B: Branchement électrique

Mesures en mm
Profondeur du panneau mural

