

## iQ300, Wandhaube, 90 cm, Metall-Optik LC95BCC30



### Zusätzlich erhältliches Zubehör

LZ11FBK32  
LZ11FBI13  
LZ11FBB16

- ✓ Verlängerte Verfügbarkeit der Ersatzteile: für die Langlebigkeit deiner Hausgeräte.
- ✓ LED-Beleuchtung: Erhellte das Kochfeld optimal und stromsparend

### Ausstattung

#### Technische Daten

Farbe des Kamins : Metall-Optik  
 Bauart : Wandmontage  
 Länge Netzkabel : 130 cm  
 Höhe des Gerätes ohne Kamin : 60 mm  
 Nettogewicht : 13.7 kg  
 Steuerung : mechanisch  
 Regelung der Leistungsstufen : 3  
 Max. Gebläseleistung-Abluftbetrieb : 594 m³/h  
 Max. Gebläseleistung-Umluftbetrieb : 569 m³/h  
 Anzahl der Lampen (Stck) : 2  
 Schallleistung : 67 dB(A) re 1pW  
 Durchmesser des Abluftstutzens : 150 mm  
 Material des Fettfilters : Metallfettfilter, waschbar  
 Geruchsfilter : Nein  
 Art der Luftführung : Umrüstbar  
 Sonderzubehör : LZ11FBB16, LZ11FBI13, LZ11FBK32  
 Art der Lampen : LED  
 Art des Fettfilters : Kassette  
 Filterwechsel-Erinnerung : Nein  
 Anschlusswert : 200 W  
 Spannung : 220-240 V  
 Frequenz : 50 Hz  
 Steckerart : Schuko-/Gardy.m.Erdung  
 Art der Installation : Wandmontage  
 Gehäusematerial : Bandbeschichteter Stahl  
 Steckerart : Schuko-/Gardy.m.Erdung  
 Abmessungen des Gerätes, mit Kamin (falls vorhanden) (in) : x x  
 Abmessungen des verpackten Gerätes : 27.55 x 22.83 x 40.15  
 Nettogewicht : 30.000 lbs  
 Bruttogewicht : 45.000 lbs  
 Lage des Gebläses : Motor im Kamin  
 Rückstauklappe : Nein  
 Länge Netzkabel : 130 cm  
 Abmessungen des Gerätes : 700 x 900 x 500.0 mm  
 Abmessungen des verpackten Gerätes : 700x580x1020 mm  
 Nettogewicht : 13.7 kg  
 Bruttogewicht : 20.2 kg



## iQ300, Wandhaube, 90 cm, Metall-Optik LC95BCC30

### Ausstattung

**Design:**

- Standard
- Wandmontage
- Wahlweise Abluft- oder Umluftbetrieb

**Wichtigste Eigenschaften:**

- Kondensatormotor
- 2 x LED 1.5W
- Farbtemperatur: 3500 K
- Beleuchtungsstärke: 265 lux
- 3 Metallfettfilter

**Komfortfunktionen:**

- Drucktastenschalter
- 3 Leistungsstufen

**Komfort bei der Reinigung:**

- Die Oberflächen und Materialien sind glatt und leicht zu reinigen.
- Metallfettfilter spülmaschinengeeignet
- Beschichtete Oberfläche zur Reduzierung von Fingerabdrücken

**Abluft Modus:**

- re1pW Nach EN 61591 und EN/IEC 60704-2-13 erreicht das Gerät folgende Werte im Abluftbetrieb:
- Leistungsstufe 1: Lüfterleistung: 361 m3/h; Geräuschwert: 57 dB(A) re1pW
- Leistungsstufe 2: Lüfterleistung: 469 m3/h; Geräuschwert: 63 dB(A) re1pW
- Leistungsstufe 3: Lüfterleistung: 594 m3/h; Geräuschwert: 67 dB(A) re1pW
- Energie-Effizienzklasse: B\*
- Durchschnittlicher Energieverbrauch: 72 kWh/Jahr\*
- Lüfter-Effizienzklasse: B\*
- Beleuchtungs-Effizienzklasse: A\*
- Fettfilter-Effizienzklasse: B\*

**Umluft Modus:**

- Für den Umluftbetrieb ist ein Long-Life Clean Air Umluftset (Sonderzubehör) erforderlich
- Die Lebensdauer kann durch Auffrischen des Filters im Backofen bis zu 4 Mal verlängert werden
- Nach EN 61591 und EN/IEC 60704-2-13 kann das Gerät im Umluftbetrieb mit dem Long-Life Clean Air Umluftset (erhältlich als Sonderzubehör) folgende Werte erreichen:
- Leistungsstufe 1: Lüfterleistung: 360 m3/h; Geräuschwert: 60 dB(A) re1pW
- Leistungsstufe 2: Lüfterleistung: 477 m3/h; Geräuschwert: 67 dB(A) re1pW
- Leistungsstufe 3: Lüfterleistung: 569 m3/h; Geräuschwert: 71 dB(A) re1pW

**Technische Daten und Nachhaltigkeit:**

- Angaben zum Verbrauch:
- Anschlusswert: 200 W
- Spannung: 220 - 240 V
- Nachhaltigkeit:
- Made in Germany: hergestellt in einer CO2-neutralen Produktionsanlage
- Umweltfreundliche Verpackung

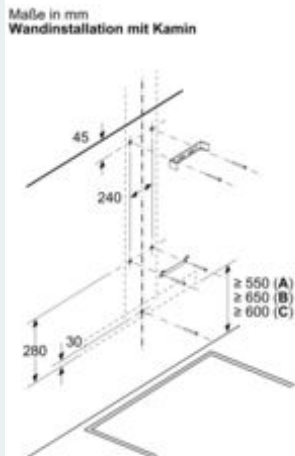
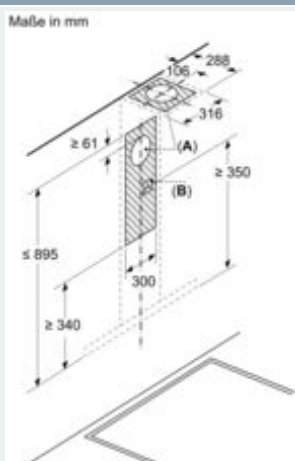
- Long-Life Clean Air Geruchsfilter mit bis zu 4-fach verlängerter Lebensdauer

**Informationen zur Planung und Installation:**

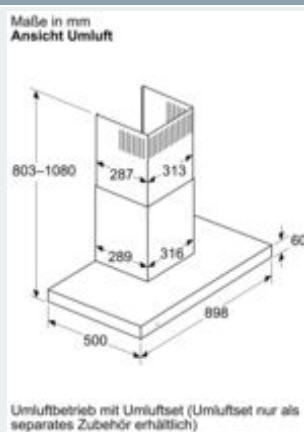
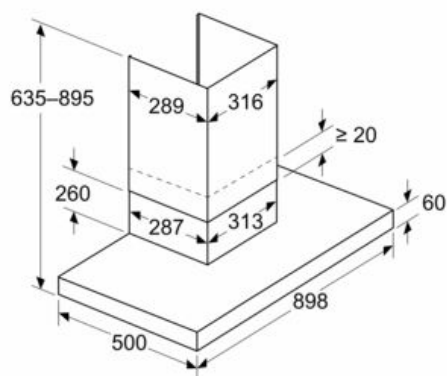
- Geringerer Einbauaufwand dank einfachem Montage-System.
- Gerätemasse Abluft (HxBxT): 635-895 x 898 x 500 mm
- Gerätemasse Umluft (HxBxT): 803-943 x 898 x 500 mm
- Abluftstutzen Ø 150 mm
- Länge Anschlusskabel: 1.3 m mit Stecker

## iQ300, Wandhaube, 90 cm, Metall-Optik LC95BCC30

### Maßzeichnungen



### Maße in mm Gerät im Abluftbetrieb



### Maße in mm Wandblendentiefe

