

iQ300, Integrierte Designhaube, 90 cm, Klarglas, Mattschwarz LJ95BCC60C



Zusätzlich erhältliches Zubehör

LZ11IBN62
LZ11IBK62
LZ11IBI16
LZ11IBB16

✓ LED-Beleuchtung: Erhellte das Kochfeld optimal und stromsparend

Ausstattung

Technische Daten

Bauart : Lüfterbaustein/Zwischen-/Unterbaubauhaube
Länge Netzkabel : 130 cm
Nischenmaße für Installation (H x B x T) : 340mm x 860.0mm x 300mm mm
Höhe des Gerätes ohne Kamin : 60 mm
Nettogewicht : 9.3 kg
Steuerung : mechanisch
Regelung der Leistungsstufen : 3
Max. Gebläseleistung-Abluftbetrieb : 582 m³/h
Max. Gebläseleistung-Umluftbetrieb : 521 m³/h
Anzahl der Lampen (Stck) : 2
Schallleistung : 65 dB(A) re 1pW
Durchmesser des Abluftstutzens : 150 / 120 mm
Material des Fettfilters : Metallfettfilter, waschbar
GeruchsfILTER : Nein
Art der Luftführung : Umrüstbar
Sonderzubehör : LZ11IBB16, LZ11IBI16, LZ11IBK62, LZ11IBN62
Art der Lampen : LED
Art des Fettfilters : Kassette
Filterwechsel-Erinnerung : Nein
Anschlusswert : 200 W
Spannung : 220-240 V
Frequenz : 50 Hz
Steckerart : Schweiz-Stecker mit Erdung
Art der Installation : Eingebaut
Gehäusematerial : Bandbeschichteter Stahl
Steckerart : Schweiz-Stecker mit Erdung
Abmessungen des Gerätes, mit Kamin (falls vorhanden) (in) : x x
Abmessungen des verpackten Gerätes : 19.68 x 22.83 x 40.15
Nettogewicht : 21.000 lbs
Bruttogewicht : 32.000 lbs
Lage des Gebläses : Motor im Gehäuse
Rückstauklappe : Ja
Länge Netzkabel : 130 cm
Abmessungen des Gerätes : 500 x 900 x 298.0 mm
Abmessungen des verpackten Gerätes : 500x580x1020 mm
Nettogewicht : 9.3 kg
Bruttogewicht : 14.7 kg



iQ300, Integrierte Designhaube, 90 cm, Klarglas, Mattschwarz LJ95BCC60C

Ausstattung

Design:

- Installation in einem Oberschrank
- Flächenbündiger Einbau zur nahtlosen Integration in Hängeschränke.
- Glasschirm: Klarglas
- Vergrößerter Stauraum mit bis zu 10 kg Kapazität auf jeder Haubenseite
- Wahlweise Abluft- oder Umluftbetrieb

Wichtigste Eigenschaften:

- Kondensatormotor
- 2 x LED 1.5W
- Farbtemperatur: 3500 K
- Beleuchtungsstärke: 290 lux
- 2 Metallfettfilter

Komfortfunktionen:

- Klappbarer Glasschirm
- Schrank-Schutz: zusätzlicher seitlicher und rückseitiger Schutz gegen Dämpfe
- Drucktastenschalter
- 3 Leistungsstufen

Komfort bei der Reinigung:

- Die Oberflächen und Materialien sind glatt und leicht zu reinigen.
- Metallfettfilter spülmaschinengeeignet
- Beschichtete Oberfläche zur Reduzierung von Fingerabdrücken

Abluft Modus:

- re1pW Nach EN 61591 und EN/IEC 60704-2-13 erreicht das Gerät folgende Werte im Abluftbetrieb:
- Leistungsstufe 1: Lüfterleistung: 349 m3/h; Geräuschwert: 54 dB(A) re1pW
- Leistungsstufe 2: Lüfterleistung: 458 m3/h; Geräuschwert: 60 dB(A) re1pW
- Leistungsstufe 3: Lüfterleistung: 583 m3/h; Geräuschwert: 65 dB(A) re1pW
- Energie-Effizienzklasse: B*
- Durchschnittlicher Energieverbrauch: 70.5 kWh/Jahr*
- Lüfter-Effizienzklasse: B*
- Beleuchtungs-Effizienzklasse: A*
- Fettfilter-Effizienzklasse: B*

Umluft Modus:

- Für den Umluftbetrieb ist ein Long-Life Clean Air Umluftset (Sonderzubehör) erforderlich
- Die Lebensdauer kann durch Auffrischen des Filters im Backofen bis zu 4 Mal verlängert werden
- Nach EN 61591 und EN/IEC 60704-2-13 kann das Gerät im Umluftbetrieb mit dem Long-Life Clean Air Umluftset (erhältlich als Sonderzubehör) folgende Werte erreichen:
- Leistungsstufe 1: Lüfterleistung: 333 m3/h; Geräuschwert: 61 dB(A) re1pW
- Leistungsstufe 2: Lüfterleistung: 441 m3/h; Geräuschwert: 68 dB(A) re1pW
- Leistungsstufe 3: Lüfterleistung: 521 m3/h; Geräuschwert: 72 dB(A) re1pW

Technische Daten und Nachhaltigkeit:

Angaben zum Verbrauch:

- Anschlusswert: 200 W
- Spannung: 220 - 240 V
- Nachhaltigkeit:
- Made in Germany: hergestellt in einer CO2-neutralen Produktionsanlage
- Umweltfreundliche Verpackung
- Long-Life Clean Air Geruchsfilter mit bis zu 4-fach verlängerter Lebensdauer

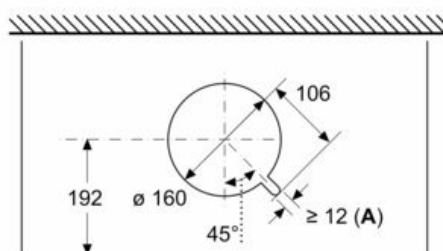
Informationen zur Planung und Installation:

- Zur Installation in einem 90 cm breiten Hängeschrank
- Gerätemasse (HxBxT): 340 x 898 x 298 mm
- Einbaumassee (HxBxT): min. 340 mm x 860 mm x min. 300 mm
- Die Wandabschlussleisten zum Einbau in Hängeschränke mit einer maximalen Tiefe von bis zu 360 mm liegen dem Gerät bei.
- Für den Einbau in höhere Oberschränke sind Kaminverlängerungen als optionales Zubehör erhältlich.
- Abluftstutzen Ø 150 mm
- Länge Anschlusskabel: 1.3 m mit Stecker
- mit Rückstauklappe

iQ300, Integrierte Designhaube, 90 cm, Klarglas, Mattschwarz LJ95BCC60C

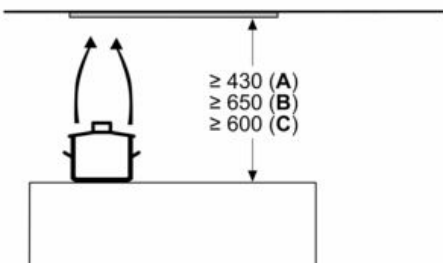
Maßzeichnungen

Maße in mm
Ansicht von oben



A: Kabeldurchführung

Maße in mm

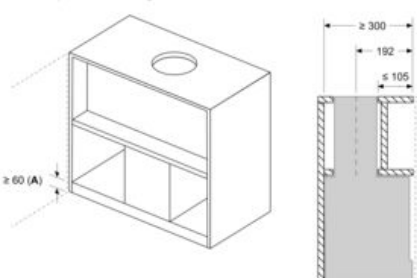


A: Elektro

B: Gas – ab Oberkante Topfträger

C: Elektro – für Australien und Neuseeland

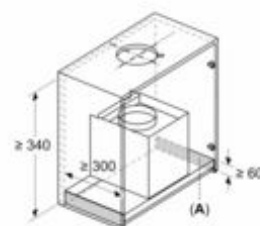
Maße in mm
Einbaubeispiel mit Gewürzregal



A: Bereich ohne Scharniere

Montagebeispiel in Schränken mit Quertraverse, wenn Einbau mit Kaminverlängerung (Sonderzubehör) nicht möglich

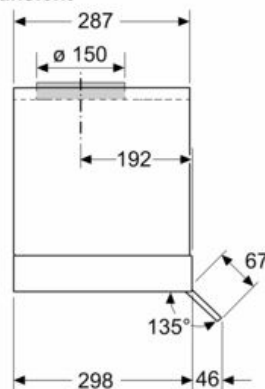
Maße in mm
Ersatzbedarf



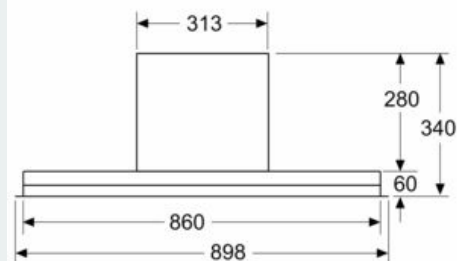
A: Bereich ohne Scharniere

Montageanforderungen für den Austausch bestehender Einbaulösungen durch die integrierte Designhaube ohne Austausch des Schrankes

Maße in mm
Seitenansicht



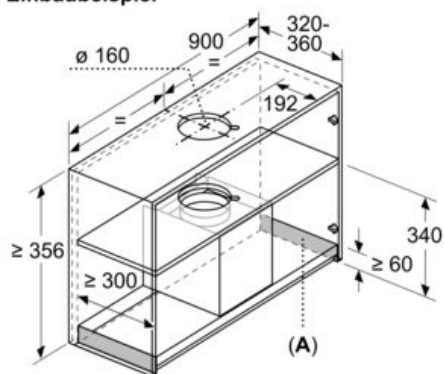
Maße in mm
Frontansicht



iQ300, Integrierte Designhaube, 90 cm, Klarglas, Mattschwarz
LJ95BCC60C

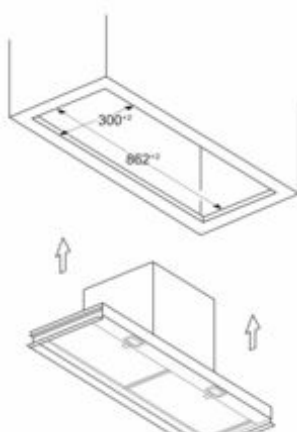
Maßzeichnungen

Maße in mm
Einbaubeispiel

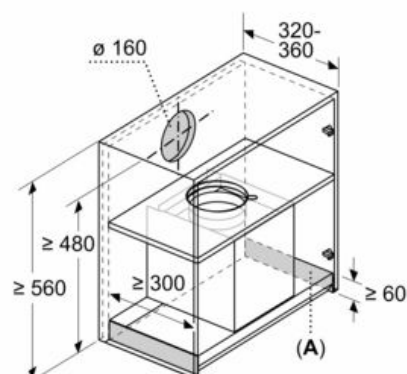


A: Bereich ohne Scharniere

Maße in mm
Einbaubeispiel in Möbelausschnitt



Maße in mm



A: Bereich ohne Scharniere