
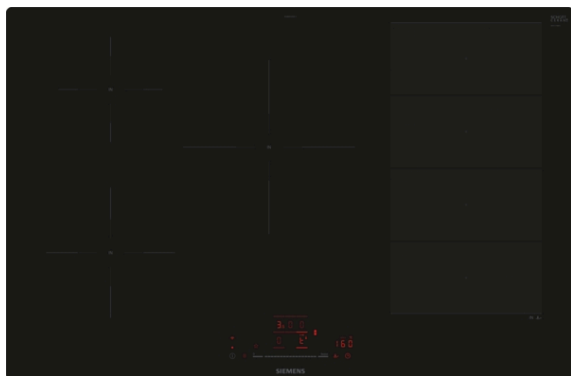


iQ700, Table de cuisson à induction, 80 cm, à fleur de plan EX801HVC1E



La plaque de cuisson intelligente flexInduction - pour une plus grande flexibilité lors de la cuisson et une infinité de possibilités connectées par Home Connect.

- ✓ flexInduction : zone de cuisson intelligente qui s'adapte à la taille de vos récipients.
- ✓ touchSlider : contrôlez la puissance de votre table de cuisson du bout du doigt.
- ✓ Home Connect - Intégrez votre plaque de cuisson dans la cuisine intelligente.
- ✓ fryingSensor Pro : cuisinez en toute sérénité, sans craindre de faire brûler vos plats.
- ✓ flexZones intelligentes : transfert automatique des réglages pour un maximum de liberté en cuisine.

Équipement

Données techniques

Nom commercial de la Gamme : Foyer en vitrocéramique

Pose-libre,Encastrable : Encastrable

Type d'énergie : Électricité

Combien de foyers peuvent-ils être utilisés simultanément ? : 5

Largeur : 792 mm

Dimensions du produit : 56x792x512 mm

Dimensions du produit emballé : 130x950x600 mm

Poids net : 15.5 kg

Poids brut : 16.9 kg

Témoin de chaleur résiduelle : Indépendant

Emplacement du bandeau de commande : Par le dessus

Matériau de base de la surface : Vitrocéramique

Couleur de la surface : Noir

Longueur du cordon électrique : 110 cm

Brûleurs scellés : Non

Booster sur chaque foyer : Toutes les zones de cuisson

Puissance du foyer : 2000 W

Puissance du troisième foyer : 1600.0 W

Power of heating element (kW in boost) : [3.1] kW

Power of 3rd heating element (kW in boost) : [2.2] kW

Puissance de raccordement : 7400 W

Tension : 220-240 V

Fréquence : 50; 60 Hz

Type d'énergie : Électricité

Type de prise : sans fiche

Dimensions de l'appareil (H x L x P) (po) : x x

Dimensions du produit emballé : 5.11 x 23.62 x 37.40

Poids net : 34.000 lbs

Poids brut : 37.000 lbs

Accessoires en option

HZ9TY010 : Teppan Yaki , HZ9SE060 : 6 pieces Set , HZ9SE040 : BATTERIE CUISINE 4 PCS , HZ9SE030 : , HZ9FF040 : SET DE RECIPIENTS PR INDUCTION 4PCS , HZ9FF030 : SET DE RECIPIENTS PR INDUCTION 3PCS , HZ9FF010 : PLAT A ROTIR POUR TABLE INDUCTION , HZ9FE280 : Poêle à frire Ø 18 / 28 cm , HZ9ES100 : Espresso maker 4 cups , HZ9CF280 : POÊLE À FRIRE 28CM Ø , HZ9CF240 : POÊLE À FRIRE 24CM Ø , HZ390522 : GRIL FONTE 40X20 CM , HZ390512 : PLAT TEPPAN YAKI , HZ390230 : POELE 22 CM , HZ390220 : POELE 19 CM , HZ390210 : POELE 14,5 CM , HZ390090 : WOK , HZ390012 : , HZ390011 : Bräter aus Edelstahl, induktionsgeeignet , HZ32WA00 : Sonde à viande sans fil



4 242003 935576

iQ700, Table de cuisson à induction, 80 cm, à fleur de plan EX801HVC1E

Équipement

- 80 cm: espace pour 5 casseroles ou poêles.

Flexibilité

- Zone de cuisson à induction Flex: utiliser des ustensiles de cuisine de toute forme ou taille dans la zone de 40 cm de long.
- Zone de cuisson avant gauche : 180 mm, 2 kW (max. power 3.1 kW)
- Zone de cuisson arrière gauche : 145 mm, 1.6 kW (max. power 2.2 kW)
- Zone de cuisson centrale : 240 mm, 2.5 kW (max. performance 3.7 kW)
- Zone de cuisson arrière droite : 200 mm, 210 mm, 2.2 kW (max. power 3.7 kW)
- Zone de cuisson avant droite : 200 mm, 210 mm, 2.2 kW (max. power 3.7 kW)

Confort/Sécurité

- Multitouch+: contrôler directement la puissance avec la barre tactile imprimée.
- Bouton favoris: accéder directement aux fonctions favorites grâce à un bouton configurable (disponible avec un compte Home Connect connecté).
- 17 niveaux de puissance: adaptez précisément la puissance sur 17 niveaux (9 niveaux principaux et 8 intermédiaires)
- via HC app/MyButton. Maintien des plats à faible température
- Timer avec fonction arrêt: éteint la zone de cuisson à la fin du temps programmé (par exemple, pour les œufs à la coque)
- Minuterie à compte à rebours (peut être choisie à la place de la minuterie d'arrêt): Un signal sonore retentit à la fin de la durée programmée (par exemple lors de la cuisson des pâtes).
- Volume sonore adaptable aux préférences et aux besoins personnels.

Gain de temps & efficacité

- Fonction powerBooster pour toutes les zones de cuisson à induction
- : faire bouillir l'eau plus rapidement grâce à une énergie supérieure de 50 % à celle du niveau standard le plus élevé.
- via HC app/MyButton. Chauffez les poêles plus rapidement qu'en puissance max. tout en protégeant leurs revêtements
- Les zones de cuissons sont automatiquement assemblées ou dissociées en fonction de la taille des poêles et casseroles.
- PowerTransfer: lorsque vous déplacez une casserole vers une autre zone de cuisson, transférez tous les réglages précédents vers la nouvelle zone par simple pression sur un bouton.
- sélection automatique des zones: Lors de la mise en marche, la table de cuisson sélectionne automatiquement la zone de cuisson sur laquelle un nouvel ustensile de cuisson est placé.
- lors du déplacement d'une casserole, les réglages s'ajustent instantanément et la zone de cuisson s'adapte à la taille de l'ustensile de cuisson
- QuickStart fonction: lors de la mise en marche, la table de cuisson sélectionne automatiquement la zone de cuisson avec les ustensiles de cuisine
- reStart fonction: en cas d'arrêt involontaire, rétablissez tous les réglages précédents en remettant la table de cuisson en marche dans les 4 secondes

Aide à la cuisine

- 11 frying levels: évitez les brûlures grâce à la régulation automatique de la température par le capteur intégré
- Assistant pour les plats : trouvez facilement le bon réglage de température pour un certain plat via l'application home connect.

Connectivité

- HomeConnect via WLAN: vérifier si la table de cuisson est éteinte même en dehors du domicile, et trouver des recettes ou des fonctions supplémentaires dans l'application Home Connect.
- Hood (Wi-Fi): la hotte s'active automatiquement pendant les cuissons grâce à la connexion WiFi (voir modèles compatibles).
- Oui : la hotte adapte automatiquement la vitesse de la hotte grâce aux données de cuisson fournies en continu par la table de cuisson (avec une hotte adaptée et un compte Home Connect connecté).
- via MyButton: ouvrez l'univers intelligent de votre table de cuisson (service partenaire requis).
- Appareil pouvant être mis à jour (disponible avec un compte Home Connect connecté) : l'appareil est toujours à jour avec le dernier état du logiciel.

Design

- Design affleuré

Sécurité

- Affichage de la chaleur résiduelle: indique quelles zones de cuisson sont encore chaudes ou tièdes
- Sécurité enfants: empêche l'activation involontaire de la table de cuisson
- Interrupteur avec fonction pause/: interrompre le processus de chauffage, par exemple pour ouvrir la porte.
- Interrupteur principal: éteignez toutes les zones de cuisson par simple pression d'un bouton
- Coupure de sécurité: pour des raisons de sécurité, la table de cuisson s'arrête de chauffer après un temps prédéfini sans interaction (personnalisable)

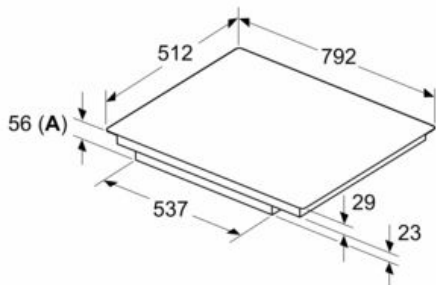
Installation

- Dimensions du produit (HxLxP mm) : 56 x 792 x 512
- Taille de niche requise pour l'installation (HxLxP mm): 56 x 796 x 516
- Épaisseur minimale du plan de travail : 16 mm
- Puissance de raccordement: 7.4 kW
- Fonction powerManagement: limite la puissance maximale si nécessaire (dépend de la protection par fusible de l'installation électrique)
- Câble de raccordement : 1.1 m
- Pour une installation dans des plans de travail en pierre, granit ou synthétique. D'autres matériaux de plan de travail nécessitent un contrôle d'adéquation avec le fabricant du plan de travail.

iQ700, Table de cuisson à induction, 80 cm, à fleur de plan
EX801HVC1E

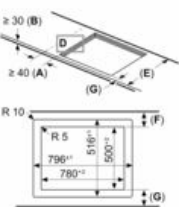
Dessins sur mesure

Mesures en mm



A: Profondeur d'encastrement

Mesures en mm



A: Distance min. entre la découpe de la plaque de cuisson et le mur
B: L'espace entre la surface du plan de travail et le haut de la façade du four doit être de 30 mm
Voir les exigences d'espace pour le four
C: Chanfrein max. 1 mm
Le plan de travail dans lequel la table de cuisson est installée doit supporter des charges d'environ 60 kg ; il convient d'utiliser des sous-structures appropriées si nécessaire



E	F	G
585-600	50	≥ 35
> 600	≥ 50	≥ 50

