

## iQ500, Einbau-Kühlschrank, 177.2 x 55.8 cm, Flachscharnier mit Softeinzug KI81RADD0H



Einbaukühlschrank mit hellem LED-Licht, hyperFresh- und autoAirflow-Funktion für optimale Aufbewahrungsbedingungen.

- ✓ LED-Licht: schneller Überblick über den Inhalt deines Kühlschranks dank heller, gleichmäßiger Ausleuchtung.
- ✓ superKühlen: senkt die Temperatur für eine bestimmte Zeit, um frische Lebensmittel schnell herunterzukühlen.
- ✓ softClosing: deine Kühlschranktür ist immer ordentlich geschlossen.
- ✓ bottleRack: Flaschen sicher und griffbereit aufbewahren.
- ✓ hyperFresh <math>0^{\circ}\text{C}</math>: mehr Platz für Obst und Gemüse. Und eine besonders kalte Umgebung für Fisch und Fleisch.

### Ausstattung

#### Technische Daten

Energieeffizienzklasse <sup>1</sup> :	D
Durchschnittlicher Energieverbrauch in Kilowattstunden pro Jahr (kWh/a):	91 kWh/annum
Summe der Volumen der Tiefkühlfächer:	0 l
Summe der Volumen der Kaltlagerfächer und Kühlfächer:	310 l
Luftschallemissionen:	34 dB(A) re 1pW
Luftschallemissionsklasse:	B
Bauform:	Einbau
Dekorrahmen/ -platte:	Nicht möglich
Höhe:	1772 mm
Gerätebreite:	558 mm
Tiefe:	548 mm
Nischenmaße für Installation (H x B x T):	1775x560x550 mm
Nettogewicht:	56.8 kg
Absicherung:	10 A
Türanschlag:	Rechts wechselbar
Spannung:	220-240 V
Frequenz:	50 Hz
Länge Netzkabel:	230 cm
Anzahl Verdichter:	1
Anzahl unabhängiger Kühlkreisläufe:	1
Innenlüfter:	Ja
Scharniere wechselbar:	Ja
Anzahl verstellbarer Ablagen-Kühlteil (Stck):	4
Flaschenregale:	Ja
EAN-Nummer:	4242003933091
Marke:	Siemens
Internationale Bestellbezeichnung:	KI81RADD0H
Gerätetyp:	Kühlschrank
Gerätetyp:	Vollintegrierbar
Mitgeliefertes Zubehör:	1 x Schwerlastsatz



<sup>1</sup> auf einer Energieeffizienzklassen-Skala von A bis G

## iQ500, Einbau-Kühlschrank, 177.2 x 55.8 cm, Flachscharnier mit Softeinzug KI81RADD0H

### Ausstattung

#### Highlights

- Abmessungen des Gerätes: 1772x558x548 mm
- Energieeffizienzklasse<sup>1</sup>: D
- Summe der Volumen der Kaltlagerfächer und Kühlfächer: 310 l
- Luftschallemissionen: 34 dB(A) re 1pW
- Frischesystem: hyperFresh
- Liste der Warnmeldungen: Offene Tür Kühlfach
- Nettogewicht: 56.8 kg

#### Allgemein

- Farbe: Nicht zutreffend
- Türanschlag: Rechts wechselbar
- Scharnierart: Flachscharnier mit Softeinzug
- Bedienelemente: Taste
- Energieeffizienzklasse<sup>2</sup>: D
- Durchschnittlicher Energieverbrauch in Kilowattstunden pro Jahr (kWh/a): 91 kWh/annum
- Summe der Volumen der Kaltlagerfächer und Kühlfächer: 310 l
- Summe der Volumen der Tiefkühlfächer: 0 l
- Luftschallemissionen: 34 dB(A) re 1pW
- Luftschallemissionsklasse: B
- Klimaklasse: Erweiterter gemäßigt Temperaturbereich, Gemäßigter Temperaturbereich, Subtropisch
- Mitgeliefertes Zubehör: 1 x Schwerlastsatz

#### Grösse und Gewicht

- Abmessungen des Gerätes: 1772x558x548 mm
- Abmessungen des verpackten Gerätes: 1840x610x640 mm
- Nischenhöhe minimal: 1775 mm
- Nischenhöhe: 1775 mm
- Nischenbreite minimal: 560 mm
- Nischenbreite maximal: 560 mm
- Nischentiefe: 550 mm
- Nettogewicht: 56.8 kg
- Länge Netzkabel: 230 cm

#### Spezifische Funktionen

- Frischesystem: hyperFresh
- Extrem leise
- Supercooling
- Art des Flaschenhalters: Flaschenablage, für 1 Flasche
- Art Display: LED
- Liste der Warnmeldungen: Offene Tür Kühlfach

#### Kühlteil

- Anzahl Ablageflächen Kühlteil: 5
- Anzahl verstellbarer Ablagen-Kühlteil (Stck): 4
- Anzahl Türabsteller - Kühlteil: 4
- Beleuchtung im Kühlteil: LED

#### Gefrierteil

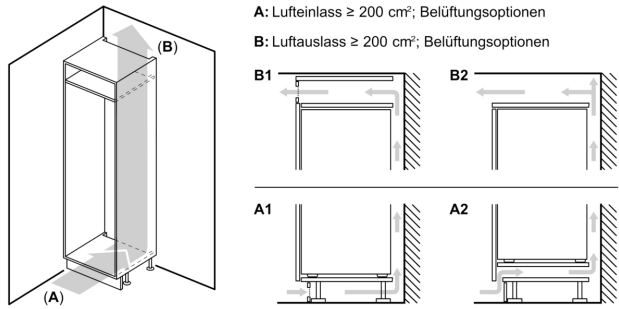
- Sternekennzeichnung: Nein

#### Vernetzung

- <sup>1</sup> auf einer Energieeffizienzklassen-Skala von A bis G
- <sup>2</sup> auf einer Energieeffizienzklassen-Skala von A bis G

iQ500, Einbau-Kühlschrank, 177.2  
x 55.8 cm, Flachscharnier mit  
Softeinzug  
KI81RADD0H

Maßzeichnungen

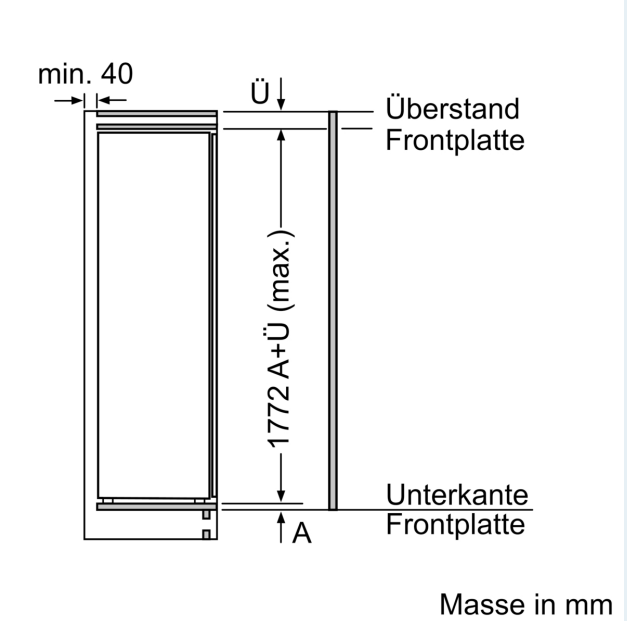
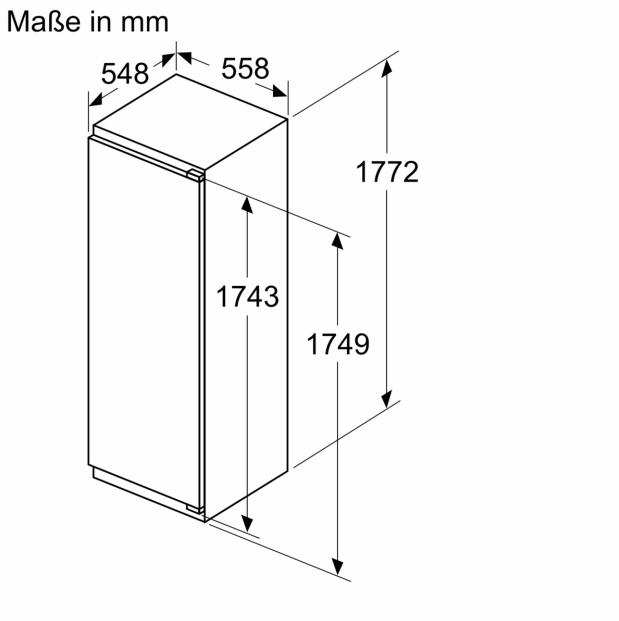


**Maximal zulässiges Gewicht der Möbelfronten**

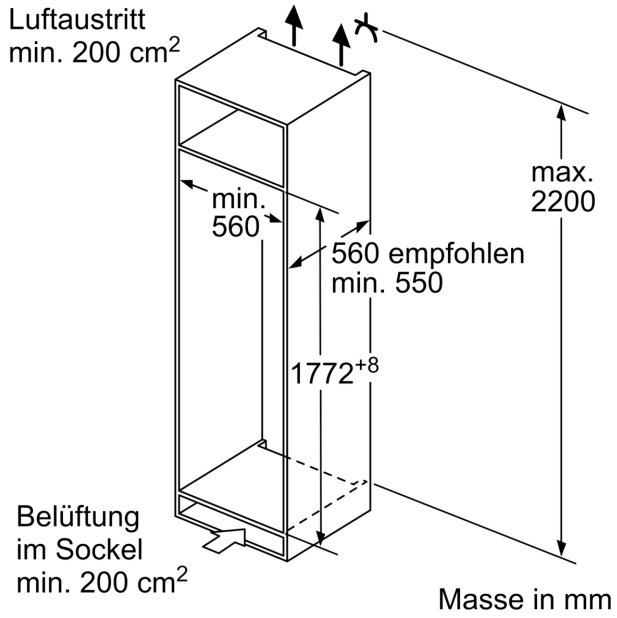
Montierte Möbelfronten, die das zulässige Gewicht überschreiten, können zu Beschädigungen und zu Funktionsbeeinträchtigungen der Scharniere führen

$\Delta$  Gewicht  
 A: Gerätürhöhe inklusive Scharniere in mm  
 B: Ungedämpftes Scharnier, Möbelfront in kg  
 C: Gedämpftes Scharnier, Möbelfront in kg  
 D: Zusätzliche mögliche Last in kg mit Schwerlastsatz

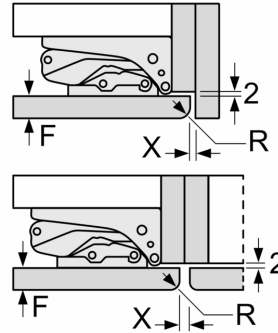
A	B	C	D
1500-1750	22	22	
720-1400	19	19	B+5 / C+5
A1	15	19	
A2	15	19	



Maßzeichnungen



Masse in mm  
Empfehlung Spaltmasse für Flachscharnier



F	R	X
16-19	0-3	2,5
20	0-1	3
	2-3	2,5
21	0-1	3
	2-3	2,5
22	0	4
	1	3,5
	2-3	3

Die in der Tabelle empfohlenen Spaltmasse sind einzuhalten, um eine kollisionsfreie Öffnung der Gerätetüre zu gewährleisten und Beschädigungen am Küchenmöbel zu vermeiden.