

iQ500, Réfrigérateur intégrable, 177.2 x 55.8 cm, Charnières plates SoftClose KI81RADD0H



Réfrigérateur encastrable avec lumière LED claire, fonction hyperFresh et autoAirflow pour des conditions de conservation optimales.

- ✓ Éclairage LED : illumine votre réfrigérateur pour garder un œil sur tous vos produits frais.
- ✓ Fonction Super-réfrigération : refroidit rapidement tous vos produits frais.
- ✓ Système softClosing : la porte de votre réfrigérateur se referme parfaitement et en douceur.
- ✓ Porte-bouteilles : vos bouteilles sont bien rangées, protégées et facilement accessibles.
- ✓ Tiroirs hyperFresh 0 °C : plus d'espace pour les fruits et légumes, un tiroir proche de 0 °C pour les viandes et poissons.

Équipement

Données techniques

Classe d'efficacité énergétique¹: D
 Consommation énergétique annuelle moyenne en kWh/an: 91 kWh / an
 Somme des volumes des compartiments de congélation: 0 l
 Somme des volumes des compartiments pour denrées hautement périssables: 310 l
 Émissions de bruit acoustique dans l'air: 34 dB(A) re 1pW
 Classe d'émissions de bruit acoustique dans l'air: B
 Type de construction: Encastrable
 Porte habillable: Non inclus
 Hauteur: 1772 mm
 Largeur: 558 mm
 Profondeur: 548 mm
 Taille de la niche d'encastrement: 1775x560x550 mm
 Poids net: 56.8 kg
 Intensité: 10 A
 Emplacement de la charnière de la porte: droite réversible
 Tension: 220-240 V
 Fréquence: 50 Hz
 Longueur du cordon électrique: 230 cm
 Nombre de compresseurs: 1
 Nombre de circuit de froid: 1
 Y a-t-il un ventilateur dans le compartiment réfrigérateur: Oui
 Porte réversible: Oui
 Nombre de clayettes dans le réfrigérateur: 4
 Clayettes spéciales bouteille: Oui
 Code EAN: 4242003933091
 Marque: Siemens
 Référence Commerciale: KI81RADD0H
 Type: Réfrigérateur
 Type d'installation: Tout intégrable



¹ Sur une échelle de classes d'efficacité énergétique de A à G

iQ500, Réfrigérateur intégrable, 177.2 x 55.8 cm, Charnières plates SoftClose KI81RADD0H

Équipement

Puissance et consommation

- Classe d'efficacité énergétique: D
- Volume utile total: 310 l
- Capacité utile de la partie réfrigération: 310 l
- Consommation annuelle d'énergie (kWh): 91 kWh/a
- Niveau sonore: 34 DB

Design

- Eclairage LED

Confort et sécurité

- Réglage électronique de la température, lisible sur LED
- superRéfrigération avec désactivation automatique

Réfrigérateur

- 7 rayons en verre incassable, réglables en hauteur, dont 4 réglables en hauteur
- compartiments de porte, dont 1 à beurre et fromage
- Clayettes à bouteilles chromées

Système fraîcheur

- 1 compartiment hyperFresh avec ajustement du taux d'humidité - garde fruits et légumes frais plus longtemps.
- 1 freshBox

Congélateur

Dimensions

- Dimensions: H 177 x L 56 x P 55 cm
- Dimensions de la niche (H x B x T): 177.5 cm x 56.0 cm x 55.0 cm

Informations techniques

- Longueur du câble d'alimentation: 230 cm
- 220 - 240 V
- Classe climatique: SN-ST

Accessoires

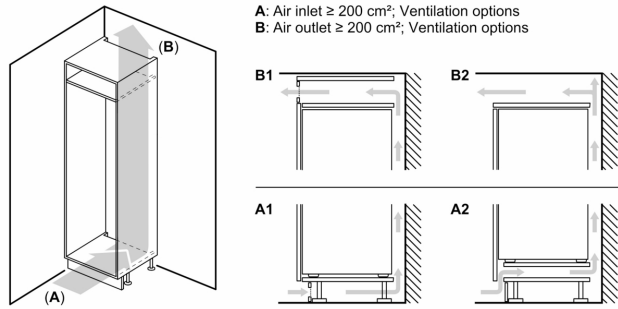
- Kit renfort pour portes lourdes

Options spécifiques au pays

- *Basé sur les résultats de l'essai standard de 24 heures de consommation réelle dépendent de l'utilisation / l'emplacement de l'appareil.

iQ500, Réfrigérateur intégrable, 177.2 x 55.8 cm, Charnières plates SoftClose KI81RADD0H

Dessins sur mesure



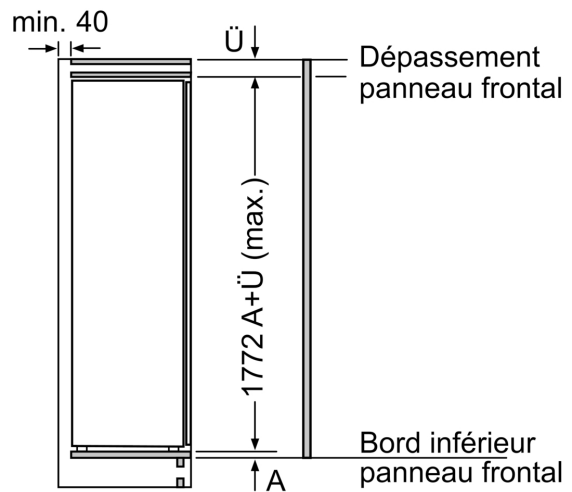
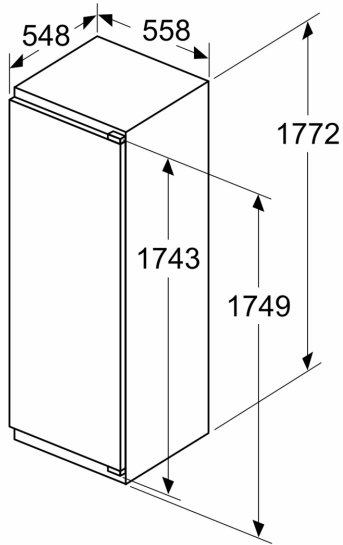
Poids maximal admissible des façades de l'appareil

Les façades d'appareils montés qui dépassent le poids autorisé peuvent provoquer des dommages et entraîner un dysfonctionnement des charnières

Δ Poids
A: Hauteur de la porte de l'appareil, charnières comprises, en mm
B: Charnière non amortie, façade de l'appareil en kg
C: Charnière amortie, façade de l'appareil en kg
D: Charge supplémentaire possible en kg avec le kit de charge lourde

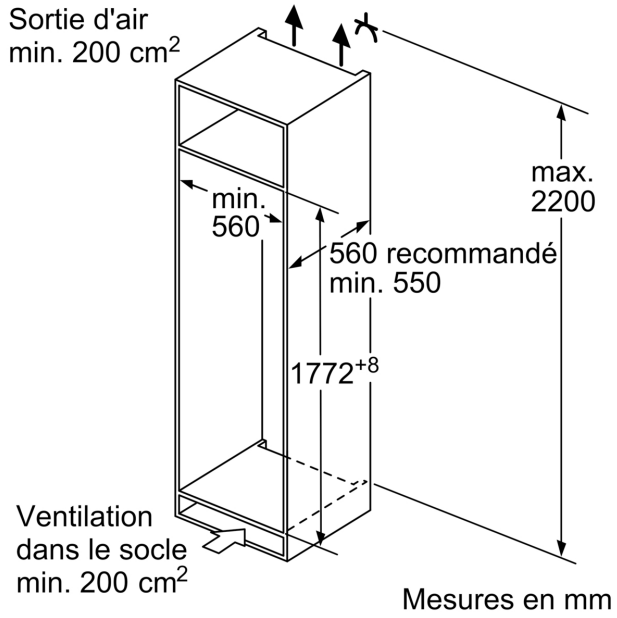
A	B	C	D
1500-1750	22	22	B+5 / C+5
720-1400	19	19	
A1	15	19	
A2	15	19	

Mesures en mm

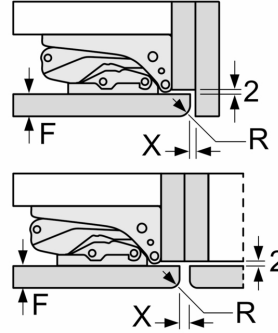


Mesures en mm

Dessins sur mesure



Mesures en mm
Recommandation de dimension d'espace libre pour charnière plate



F	R	X
16-19	0-3	2,5
20	0-1	3
	2-3	2,5
21	0-1	3
	2-3	2,5
22	0	4
	1	3,5
	2-3	3

Les dimensions d'espace libre recommandées dans le tableau doivent être respectées afin d'assurer une ouverture sans collision des portes de l'appareil, et d'éviter ainsi d'endommager les meubles de cuisine.