

Serie | 4 Hotte

DWB97FM50 Inox  
Hotte décorative 90 cm



B

**Hotte d'aspiration en caisson : une hotte qui réunit performance et design adapté aux cuisines**

- **Commande TouchSelect** : vous pouvez régler rapidement le niveau de puissance souhaité et l'éclairage.
- **Puissance d'aspiration** : pour un air sain dans votre cuisine grâce à une vitesse maximale de 710 m³/h.
- **Silencieux** : aspiration haute performance en un minimum de bruit.

**Données techniques**

Couleur et matériau de la cheminée :	Acier inox
Typologie :	Chimney
Certificats de conformité :	CE, Eurasian, VDE
Longueur du cordon électrique (cm) :	130
Hauteur de la cheminée :	583-912/583-1022
Hauteur du produit, sans cheminée :	53
Poids net (kg) :	13.0
Type de commandes :	Electronique
Débit maximum d'aspiration d'air en évacuation :	450
Débit de l'aspiration en Recyclage d'air position turbo :	370
Débit maximum d'aspiration en recyclage d'air :	320
Débit Aspiration d'air en évacuation position turbo :	710
Nombre de lampes :	2
Niveau sonore (dB(A) re 1 pW) :	65
Diamètre du réducteur d'évacuation d'air :	150 / 120
Matériau du filtre à graisses :	Inox résistant au lave-vaisselle
Filtre anti-odeurs :	Non
Mode de fonctionnement :	Recyclage ou Évacuation
Accessoires en option :	
DHZ1225, DHZ1235, DHZ9550, DHZ9551, DSZ5201, DSZ6200, DWZ0DX0A0, DWZ0DX0U0, DWZ0XX0I0, DZZ0XX0P0	
Type de lampes utilisées :	LED
Type de filtre à graisse :	Filtre à cassette
Puissance de raccordement (W) :	255
Intensité (A) :	10
Tension (V) :	220-240
Fréquence (Hz) :	50; 60
Type de prise :	Fiche cont.terre/Gard.fil ter.
Type de construction :	Montage mural
Matériau de la carrosserie :	Acier inox
Certificats de conformité :	CE, Eurasian, VDE
Type de prise :	Fiche cont.terre/Gard.fil ter.
Dim. du produit, avec cheminée le cas échéant (po) :	/ x x
Dimensions du produit emballé (po) :	19.29 x 25.59 x 40.15
Poids net ( lb) :	29
Poids brut (lb) :	42
Localisation du moteur :	Intégré dans le fût de la hotte
Clapet anti-retour :	Oui
Longueur du cordon électrique (cm) :	130
Dimensions du produit (incluant la cheminée si elle existe) (mm) :	635-1075 MM x 900 x 500
Dimensions du produit emballé (mm) :	490 x 650 x 1020
Poids net (kg) :	13.0
Poids brut (kg) :	19.0



**Accessoires en option**

DHZ1225 Canal de ventilation, DHZ1235 Canal de ventilation, DHZ9550 Entr-meubles inox, DHZ9551 Entr-meubles inox, DSZ5201 FILTRE A CHARBON CLEANAIR, DSZ6200 MODULE DE RECYCLAGE CLEANAIR, DWZ0DX0A0 FILTRE A CHARBON ACTIF, DWZ0DX0U0 KIT DE RECYCLAGE POUR HOTTE DECO, DWZ0XX0I0 KIT DE RECYCLAGE CLEANAIR, DZZ0XX0P0 FILTRE A

## Serie | 4 Hotte

### DWB97FM50 Inox

#### Hotte décorative 90 cm

#### Hotte d'aspiration en caisson : une hotte qui réunit performance et design adapté aux cuisines

##### Fonctionnement / Puissance

- En mode évacuation et recyclage d'air
- Pour le fonctionnement en mode recyclage, il est nécessaire d'adapter la hotte moyennant un set de démarrage ou un module CleanAir (accessoire en option)
- Débit d'évacuation selon DIN/EN 61591 max. en régime normal 450 m<sup>3</sup>/h, niveau intensif 710 m<sup>3</sup>/h
- Débit d'air en mode recyclage:  
Fonctionnement normal: 320 m<sup>3</sup>/h  
Position intensive: 370 m<sup>3</sup>/h
- Aspiration à haute performance et à double flex d'air

##### Commande

- Commande électronique Touch Control
- Touch Control mit voyant LED
- 3 niveaux de puissance et 1 niveau intensif
- Niveau intensif avec rappel automatique

##### Confort

- Filtre à graisse métallique, résistant au lave-vaisselle

##### Design

- Box-Design
- Cache-filtre design, entièrement en inox, perforé, résistant au lave-vaisselle
- Éclairage du plan de travail avec module LED 2 × 1,5 W
- Intensité lumineuse : 221 lux
- Colour Temperature: 3500 K

##### L'environnement et la sécurité

- Classe d'efficacité énergétique: B\*
- La consommation moyenne d'énergie: 59.5 kWh/Jahr\*
- Fan-classe d'efficacité: A \*
- Classe d'efficacité Éclairage : A\*
- Classe d'efficacité Filtres à graisse: B\*
- Niveau de bruit en puissance min./max. Puissance normal 52/65 dB\*

##### Informations techniques

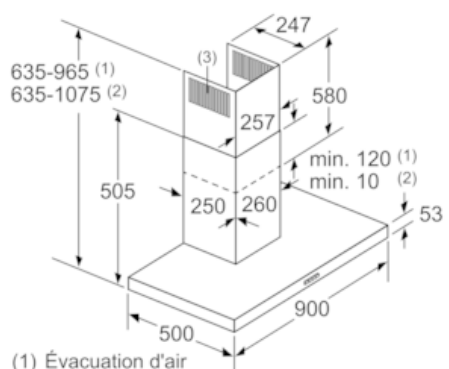
- Pour montage mural au-dessus de la zone de cuisson
- Dimensions évacuation (HxBxT): 635-965 x 900 x 500 mm
- Dimensions en mode recyclage (HxBxT): 635-1075 x 900 x 500 mm
- Dimensions en mode recyclage avec CleanAir module (HxLxP): 703 x 900 x 500 mm - montage avec cheminée extérieure 833-1163 x 900 x 500 mm - Montage sur le canal interne
- Avec clapet anti retour
- Manchon de racc. Ø 120/ 150 mm

\* Conformément à la réglementation de l'EU n ° 65/2014

## Serie | 4 Hotte

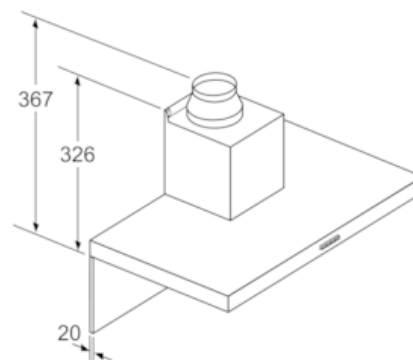
### DWB97FM50 Inox

### Hotte décorative 90 cm



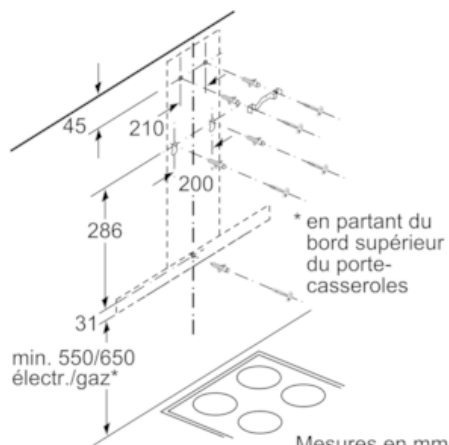
- (1) Évacuation d'air  
(2) Circulation d'air  
(3) Sortie d'air - remettre les fentes vers le bas lors de l'évacuation d'air

Mesures en mm

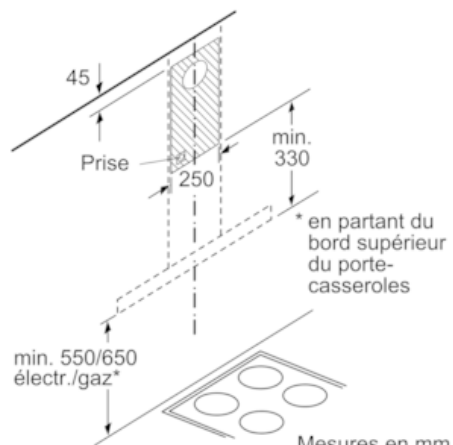


Pour l'utilisation d'une paroi arrière, tenir compte de la conception de l'appareil.

Mesures en mm



Mesures en mm



Mesures en mm