

NEU!



15 JAHRE GARANTIE
auf Konstruktion
und Rahmen

10 JAHRE GARANTIE
auf Hohlkammerplatten
gegen Verwitterung

JUPITER

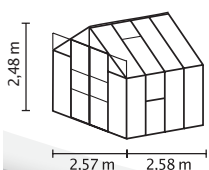


KURZ & KNAPP

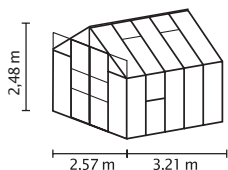
- ✓ 1,54 m hohe Seitenwände
- ✓ Großzügige, kugelgelagerte Doppelschiebetür
- ✓ Verglasung mit Sicherheitsglas, kristallklar (ESG) oder Hohlkammerplatten (HKP) möglich
- ✓ Eloxierte oder pulverbeschichtete Aluminiumprofile für dauerhaften Schutz vor Korrosion
- ✓ 4 Größen von ca. 6,7 bis 11,5 m²
- ✓ Inkl. Dachfenster, Regenrinnen, Anschlagschraube zur Windsicherung der Doppelschiebetüren + Seitenfenster

TECHNISCHE DATEN

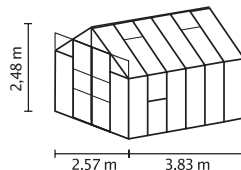
Hausart:	Gewächshaus
Art:	Klassisches Modell
Größen:	4
Verglasungsarten:	HKP ca. 4 oder 6 mm; ESG ca. 3 mm
Glashaltetechnik:	Federklammern
Farben:	Alu eloxiert; Smaragd oder Schwarz pulverbeschichtet
Seitenfenster:	1
Dachfenster:	2-4
Außenmaß:	B 2,57 x H 2,48 m
Traufenhöhe:	1,54 m
Türmaße:	B 1,22 x H 1,91 m



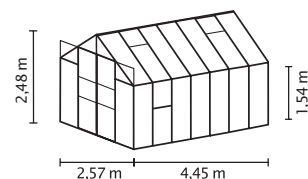
JUPITER 6700



JUPITER 8300



JUPITER 9900



JUPITER 11500

