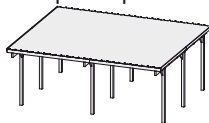


Informations produits

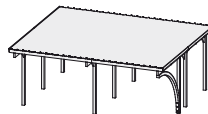


- Carport 2 places Eco 1 -

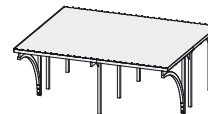
Carport 2 places Eco 1



C2 Eco 1 avec un arc



C2 Eco 1 avec deux arcs



Dimensions ext. :	527 × 387 cm	527 × 387 cm	527 × 387 cm
Dimensions int. :	509 × 369 cm	509 × 369 cm	509 × 369 cm
Toit surface couverte :	563 × 490 cm	563 × 490 cm	563 × 490 cm
Hauteur de passage :	206 cm	206 cm	206 cm
Hauteur de faîte :	229 cm	229 cm	229 cm
Volume aménagé :	62,3 m ³	62,3 m ³	62,3 m ³
Superficie du toit :	27,2 m ²	27,2 m ²	27,2 m ²
Inclinaison du toit :	1°	1°	1°
Débord avant :	81 cm	81 cm	-
Débord avant avec arc :	-	198 cm	198 cm
Débord côté :	18 cm	18 cm	18 cm
Débord arrière :	22 cm	22 cm	22 cm
Ancrages de poteau nécessaires :	9 pièces	10 pièces	11 pièces
Charge max. de neige :	0,75 kN/m ²	0,75 kN/m ²	0,75 kN/m ²

Réalisation

- Épicéa du nord, traité autoclave

Toit

- Plaques PVC nervurées de 0,8 mm d'épaisseur, grises*

Rive

- Planches à angles lisses en bois massif (9,5 cm de hauteur)

Poteaux

- Poteaux en bois massif 9 × 9 cm, traités autoclave

Contenu

- Vis et ferrures disponibles en complément

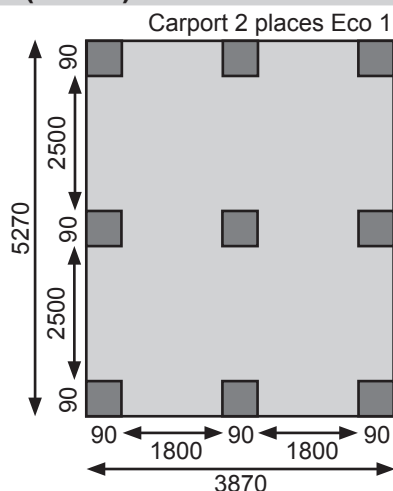
Options (en supplément)

- Ancrages en H (9 × 9 × 60 cm), paroi arrière, paroi latérale
- Remise à outils Eco, fenêtre 19 mm
- Pour plus d'informations, consulter la section **Accessoires**

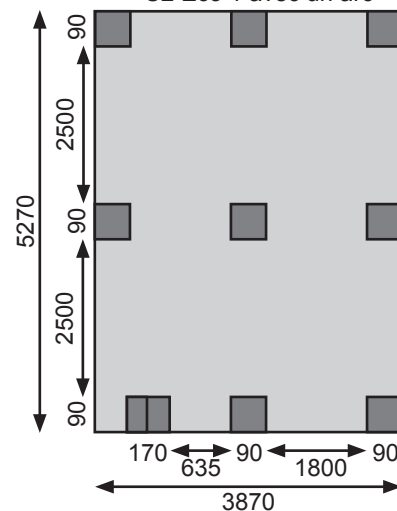
Réalisation des fondations

Veuillez consulter la section **Préparation de l'emplacement de montage/des fondations**

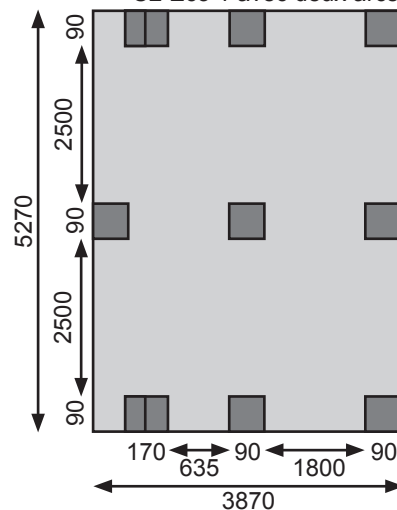
Plan des fondations (en mm) :



C2 Eco 1 avec un arc



C2 Eco 1 avec deux arcs



* Le gonflement des planches peut entraîner des craquements. Le recours à différents produits bruts peut donner lieu à des variations de couleurs. Les matériaux d'étanchéification doivent tous être compatibles avec le PVC/PC.